



# LOTTE FINE CHEMICAL

2019년 4분기 경영실적

2020. 2. 10. (월)

Lifetime  
Value Creator

본 자료는 경영실적에 대한 외부감사인의 회계 감사가 완료되지 않은 상태에서, 투자자 여러분의 편의를 위해 작성된 자료로서 본 자료의 내용 중 일부는 향후 회계 감사 과정에서 달라질 수 있습니다.

투자자 여러분은 본 자료에 포함되어 있는 정보에만 의존한 투자 결정을 내리지 말아야 하며, 투자 책임은 전적으로 투자자 자신에게 있음을 밝혀 드립니다.

본 자료는 한국채택국제회계기준(K-IFRS) 연결재무제표에 따라 작성되었습니다.

# Contents

## I. 2019년 4분기 경영실적

1. 매출 및 손익 현황

2. 재무 현황

## II. 사업부문별 실적 분석

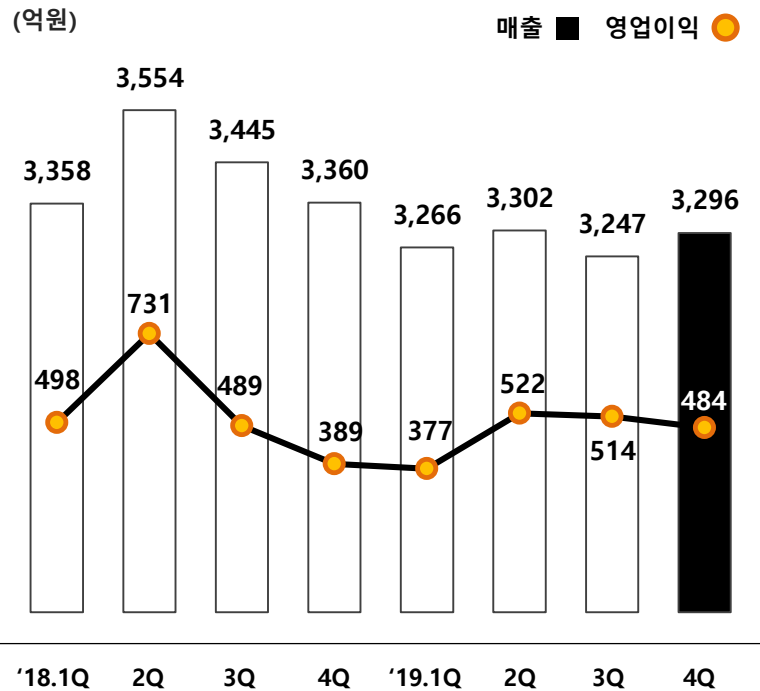
별첨. 분기별 경영실적

# 1. 2019년 4분기 경영실적

## (1) 매출 및 손익 현황



4분기 매출은 3,296억, 영업이익은 484억을 기록 (영업이익율 14.7%)



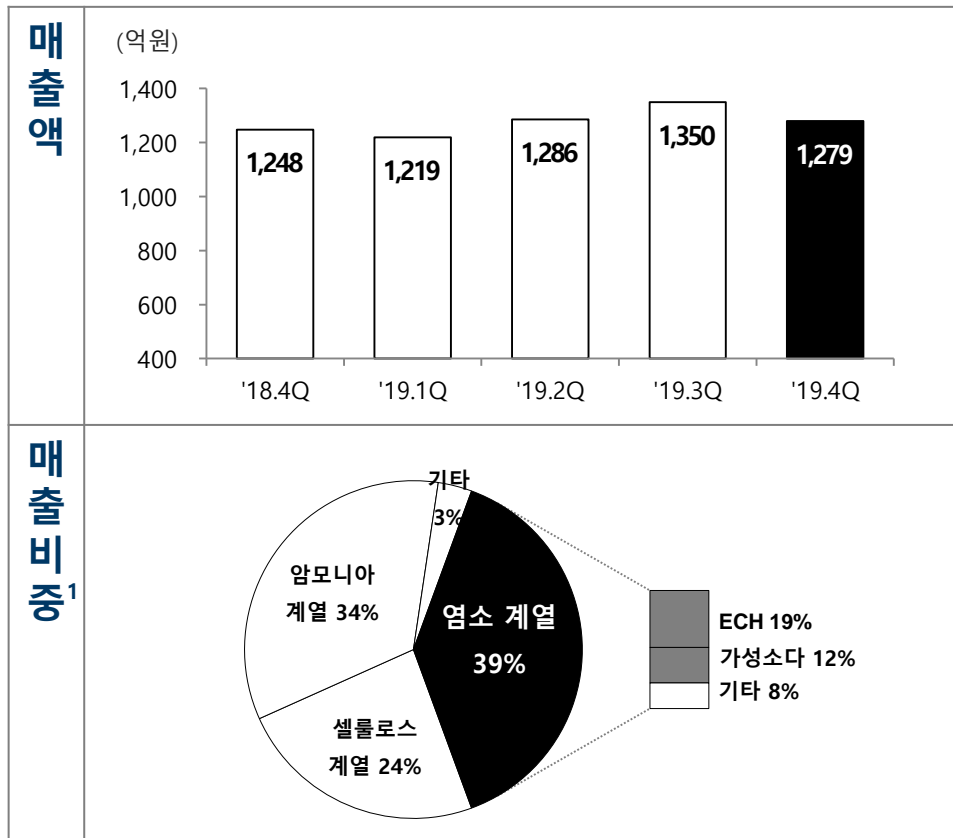
(억원)	4Q FY18	3Q FY19	4Q FY19	QoQ	YoY
매출액	3,360	3,247	<b>3,296</b>	1.5%	▲1.9%
매출이익	616	769	<b>709</b>	▲7.8%	15.1%
영업이익	389	514	<b>484</b>	▲5.8%	24.4%
세전이익	461	643	<b>500</b>	▲22.2%	8.5%
순이익	364	487	<b>382</b>	▲21.6%	4.9%
유가 (WTI, \$/bbl)	58.77	56.45	56.96	0.9%	▲3.1%
환율 (₩/\$)	1,127.43	1,194.94	1,175.81	▲1.6%	4.3%

12월말 자산총계는 1조 7,919억(전년말대비 919억 ↑), 부채는 2,994억(전년말대비 227억 ↓)

(억원)	'18.12월말	'19.9월말	'19.12월말	전년말대비
<b>자산총계</b>	<b>17,000</b>	<b>17,613</b>	<b>17,919</b>	<b>919</b>
현금 및 현금성자산	68	532	106	38
<b>부채</b>	<b>3,221</b>	<b>2,971</b>	<b>2,994</b>	<b>▲227</b>
차입금	812	813	813	1
<b>자본</b>	<b>13,779</b>	<b>14,642</b>	<b>14,925</b>	<b>1,146</b>
자본금	1,290	1,290	1,290	-
부채비율	23.4%	20.3%	20.1%	▲3.3%p
자기자본비율	81.1%	83.1%	83.3%	2.3%p

## 2. 사업별 매출 : 염소계열

염소계열 4분기 매출액은 1,279억으로, 총 매출액의 38.8% 기록

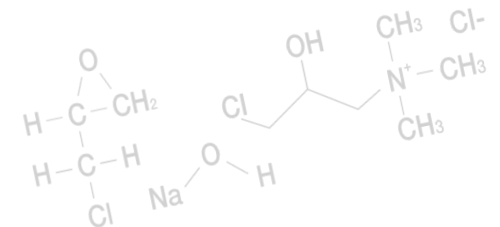


### ECH

- 경기침체 영향으로 전방산업(에폭시) 수요 약세 지속되는 가운데 4분기 비수기 진입에 따라 국제가격 하락하며 전분기 대비 매출액 감소
- 전년동기 대비 판매량 증가로 매출액 증가

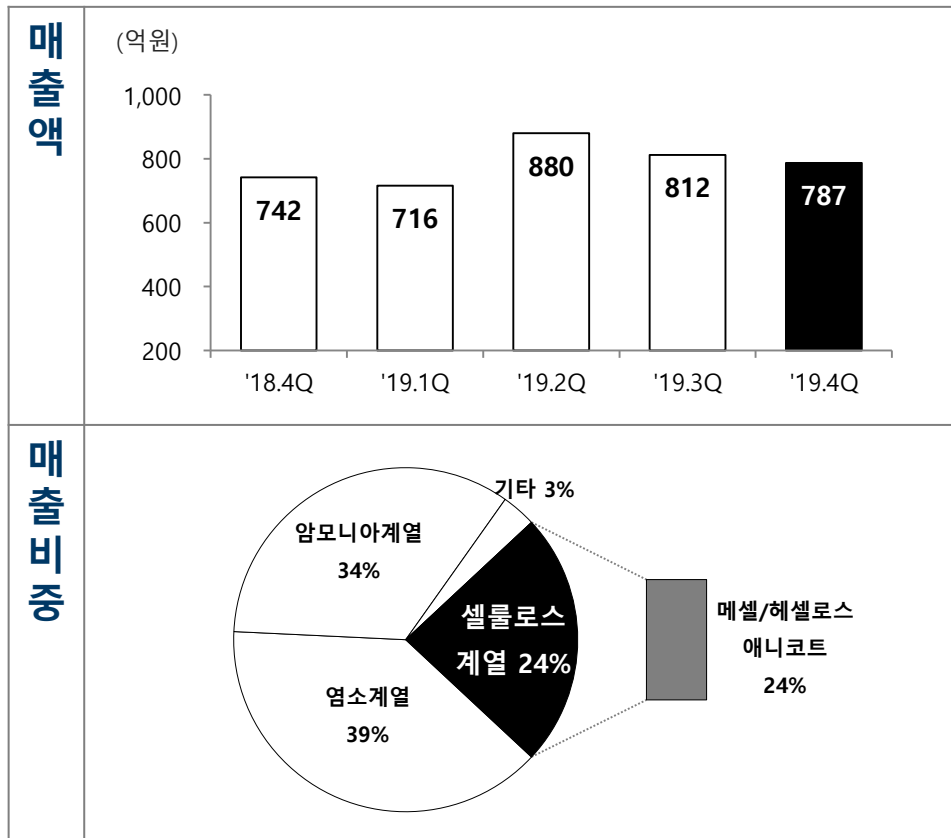
### 가성소다

- 산업전반의 경기 둔화에 따른 수요부진으로 국제가격 약세 이어지며 전분기 대비 매출액 감소
- 전년동기 대비 국제가격 하락에 따른 판가 하락 영향으로 매출액 감소



## 2. 사업별 매출 : 셀룰로스계열

셀룰로스계열 4분기 매출액은 787억으로, 총 매출액의 23.9% 기록

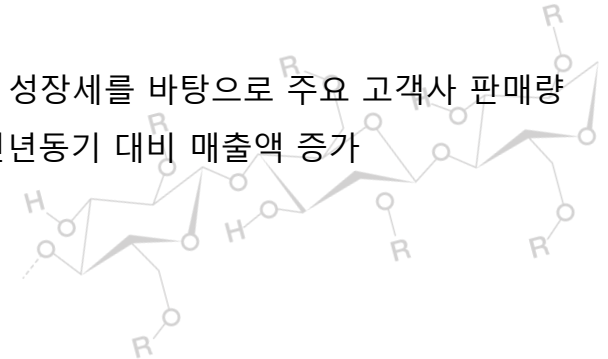


### MECELLOSE®, HECCELLOSE®

- 4분기 비수기 진입에 따른 판매량 감소 및 환율 하락에 따른 판가 하락 영향 등으로 전분기 대비 매출액 감소
- 건설경기 침체에 따른 수요 감소로 판매량 감소하며 전년동기 대비 매출액 감소

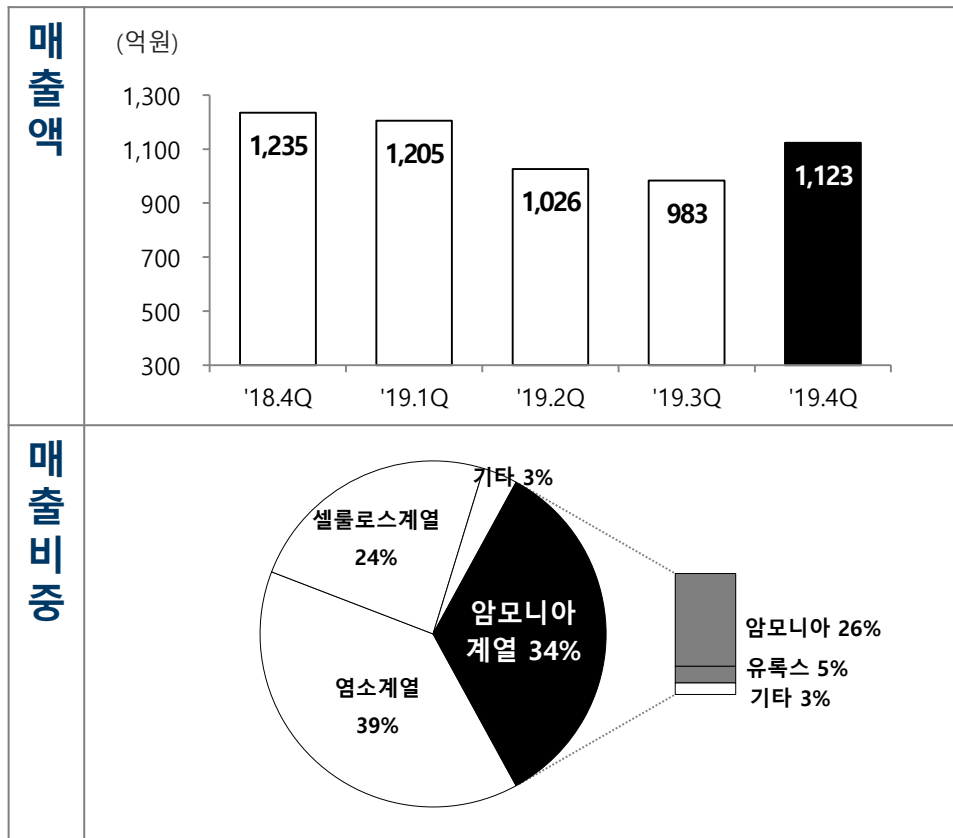
### AnyCoat®

- 주요 캡슐 및 제약사 판매량 유지되며 전분기와 유사한 매출액 기록
- 건조한 글로벌 성장세를 바탕으로 주요 고객사 판매량 증가에 따라 전년동기 대비 매출액 증가



## 2. 사업별 매출 : 암모니아계열

암모니아계열 4분기 매출액은 1,123억으로, 총 매출액의 34.1% 기록

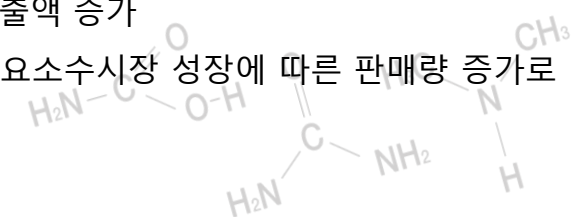


### 암모니아

- 중동 소재 암모니아공장 트러블에 따른 공급 감소 및 미국 계절적 암모니아 성수기에 따라 국제가격 강보합 유지되며 전분기 대비 매출액 증가
- 전년동기 대비 글로벌 공급량 증가에 따라 국제가격 하락으로 매출액 감소

### 유록스®

- 연말 물류 성수기 도래에 따른 수요 증가로 판매량 증가하며 전분기 대비 매출액 증가
- 전년동기 대비 요소수시장 성장에 따른 판매량 증가로 매출액 증가





# 별첨. 분기별 경영실적

(억원)	FY18					FY19				
	1Q	2Q	3Q	4Q	누계	1Q	2Q	3Q	4Q	누계
매출액	3,358	3,554	3,445	3,360	13,717	3,266	3,302	3,247	3,296	13,113
매출이익	719	941	726	616	3,002	605	752	769	709	2,835
영업이익	498	731	489	389	2,107	377	522	514	484	1,897
세전이익	708	878	704	461	2,752	517	581	643	500	2,241
순이익	552	685	547	364	2,149	408	400	487	382	1,677
유가 (WTI, \$/bbl)	62.90	67.87	69.50	58.77	64.76	54.90	59.82	56.45	56.96	57.03
환율 (₩/\$)	1072.72	1,078.98	1,121.52	1,127.43	1,100.16	1,125.06	1,166.62	1,194.94	1,175.81	1,165.61

※ 상기 분기실적과 누계실적 차이는 억 원 기준 반올림에 따른 단수차이입니다.

## MISSION

사랑과 신뢰를 받는  
제품과 서비스를 제공하여  
인류의 풍요로운 삶에 기여한다

We enrich people's lives by providing  
superior products and services that  
our customers love and trust

