



LOTTE FINE CHEMICAL

2019년 3분기 경영실적

2019. 10. 31 (목)

Lifetime
Value Creator

본 자료는 2019년 3분기 경영실적에 대한 외부감사인의 회계 감사가 완료되지 않은 상태에서, 투자자 여러분의 편의를 위해 작성된 자료로서 본 자료의 내용 중 일부는 향후 회계 감사 과정에서 달라질 수 있습니다.

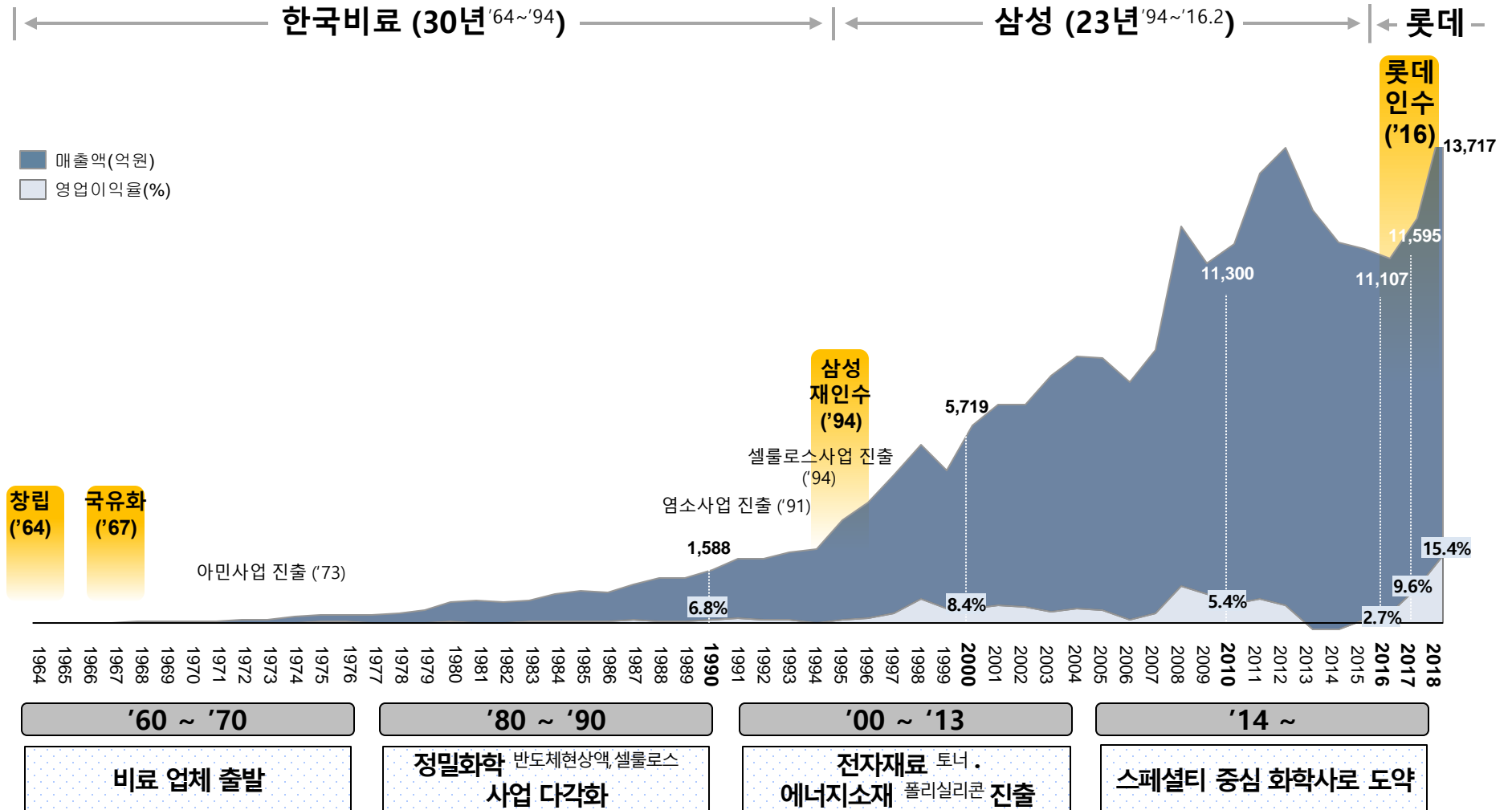
투자자 여러분은 본 자료에 포함되어 있는 정보에만 의존한 투자 결정을 내리지 말아야 하며, 투자 책임은 전적으로 투자자 자신에게 있음을 밝혀 드립니다.

본 자료는 한국채택국제회계기준(K-IFRS) 연결재무제표에 따라 작성되었습니다.

CONTENTS

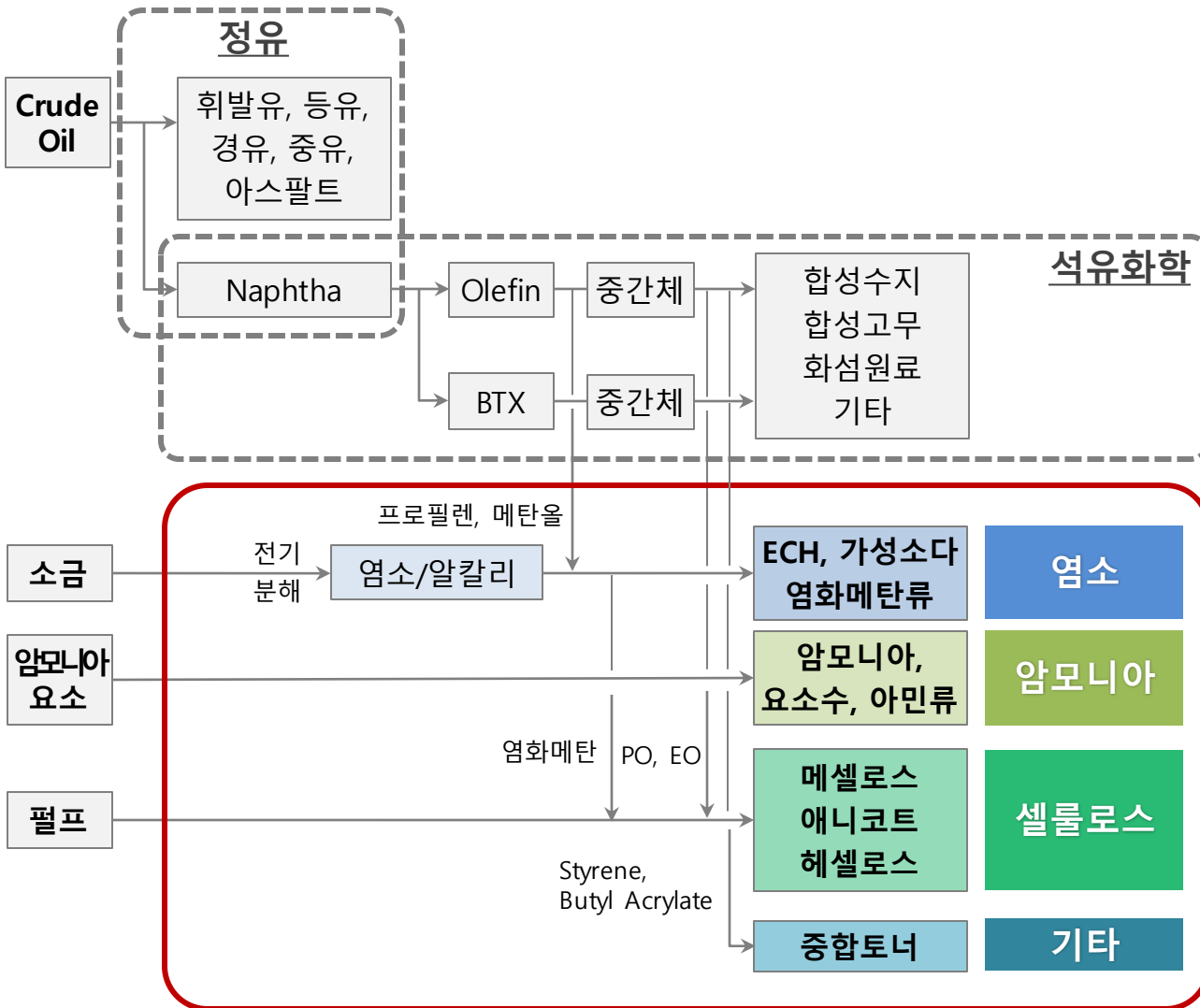
1. 회사 개요
 2. 2019년 3분기 경영실적
 3. 사업별 매출
 4. 중장기 사업 방향
- 별첨. 분기별 경영실적

1964년 요소비료사업을 시작으로, 아민, 염소, 셀룰로스 등 사업 지속 확대

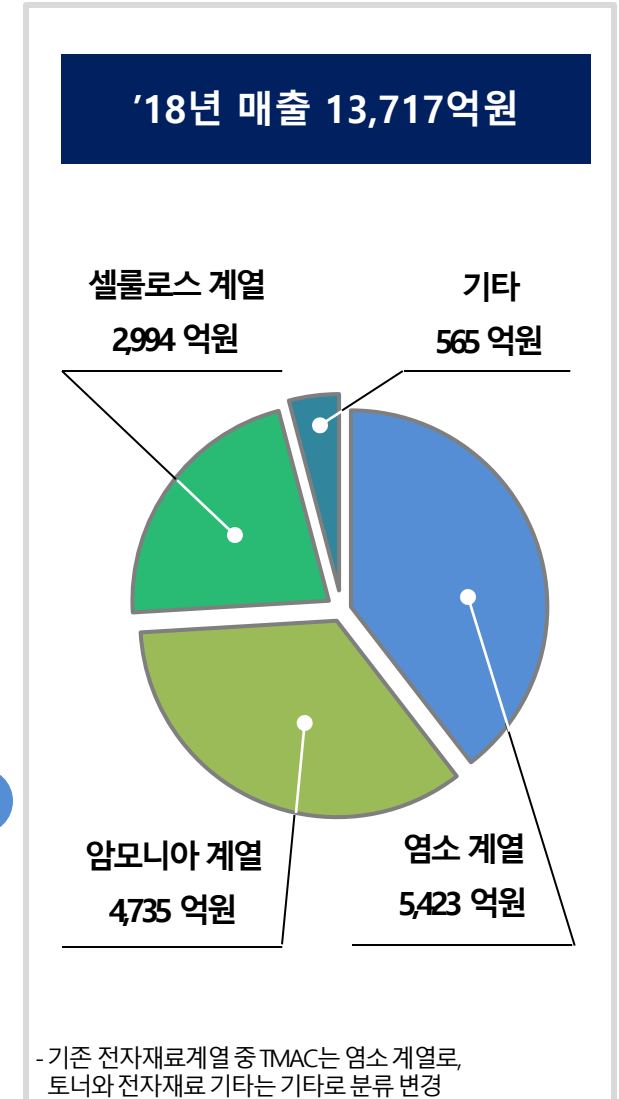


1. 회사 개요

(2) 사업 현황



롯데정밀화학(LFC) 사업범위

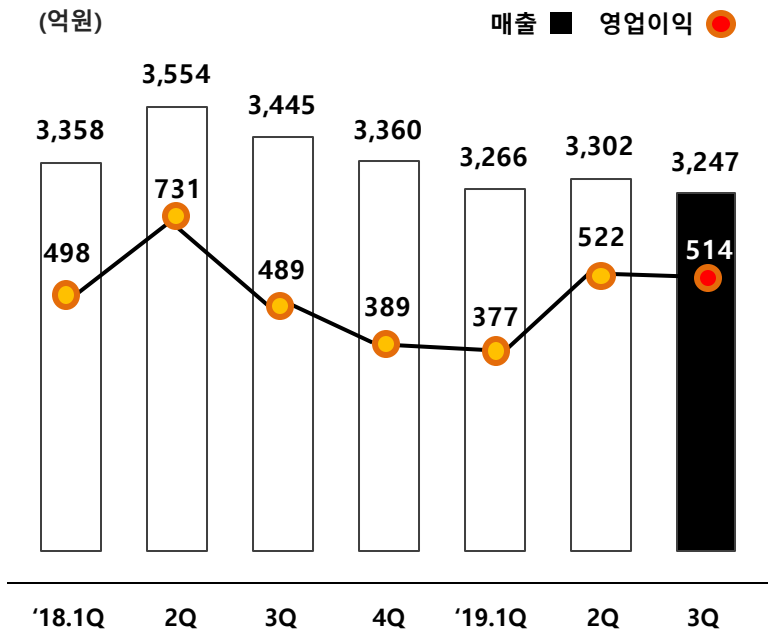


2. 2019년 3분기 경영실적

(1) 매출 및 손익 현황

3분기 매출은 3,247억, 영업이익은 514억을 기록 (영업이익율 15.8%)

- '18.3분기 이후 경기침체로 매출 및 이익 하락세 보였으나, '19년 셀룰로스 증설에 따른 판매 증가로 회복 추세
- '19.3분기는 전분기 대비 경기침체로 매출은 55억 감소, 이익은 8억 감소 (⊕ ECH 시황 회복, ⊖ 하절기 전력비)



(억원)	3Q FY18	2Q FY19	3Q FY19	QoQ	YoY
매출액	3,445	3,302	3,247	▲1.7%	▲5.7%
매출이익	726	752	769	2.3%	5.9%
영업이익	489	522	514	▲1.5%	5.1%
세전이익	704	581	643	10.7%	▲8.7%
순이익	547	400	487	21.8%	▲11.0%
유가 (WTI, \$/bbl)	69.50	59.82	56.45	▲5.6%	▲18.8%
환율 (₩/\$)	1,121.52	1,166.62	1,194.94	24%	6.5%

9월말 자산총계는 1조 7,613억(전년말대비 613억 ↑), 부채는 2,971억(전년말대비 250억 ↓)

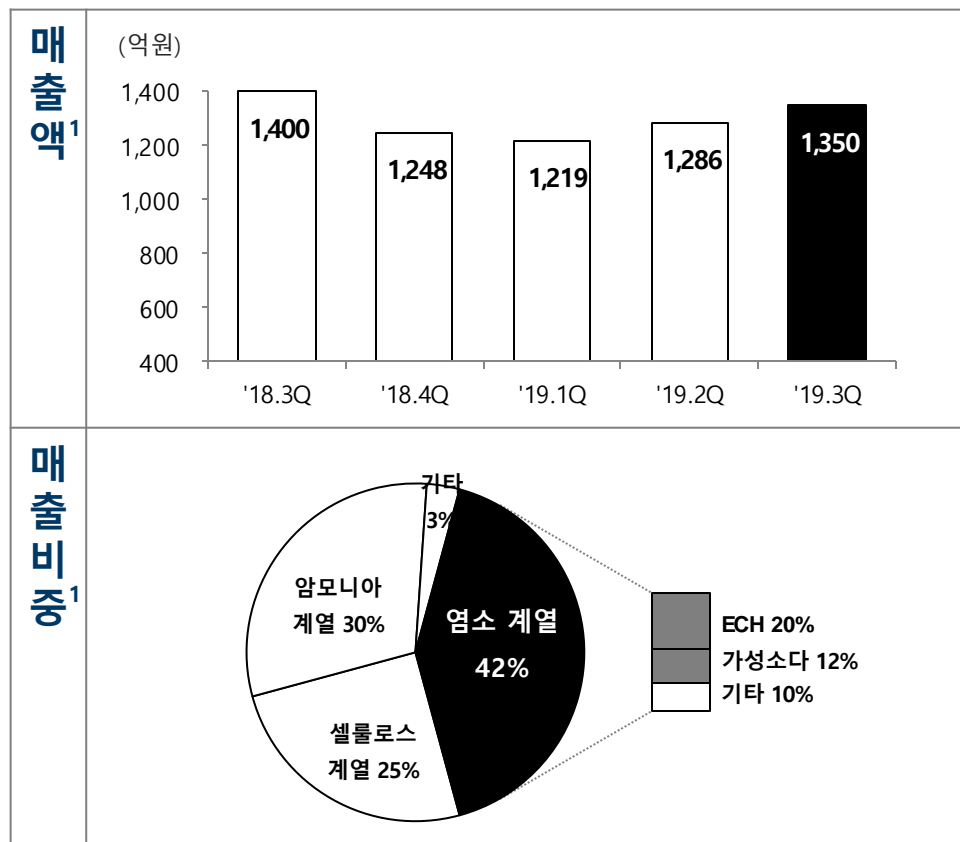
- 부채비율 20.3%, 자기자본비율 83.1%로 건실한 재무구조 유지
- 차입금은 813억원이며, 현금및제예금을 고려한 실차입금은 ▲3,537억원

(억원)	'18.12월말	'19.6월말	'19.9월말	전년말대비
자산총계	17,000	17,013	17,613	613
현금 및 현금성자산	68	231	532	464
부채	3,221	2,858	2,971	▲250
차입금	812	812	813	1
자본	13,779	14,155	14,642	863
자본금	1,290	1,290	1,290	-
부채비율	23.4%	20.2%	20.3%	▲3.1%p
자기자본비율	81.1%	83.2%	83.1%	2.0%p

3. 사업별 매출 : 염소계열

염소계열 3분기 매출액은 1,350억으로, 총 매출액의 42% 기록

ECH 판가 상승 및 가성소다 판매량 증가에 따라 전분기 대비 64억원 증가

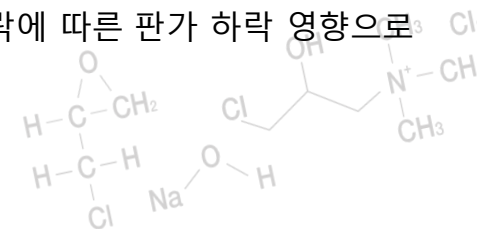


ECH

- 중국 ECH 수급 불균형에 따른 국제가 상승 영향으로 제품 판가 인상함에 따라 전분기 대비 매출액 증가
- 전년동기 대비 국내 수요 증가²에 따른 판매량 증가로 매출액 증가

가성소다

- 에틸렌 가격 약세로 PVC 수익성 개선되어 가성소다 생산 증가하였고 경기침체에 따른 수요 둔화로 국제가격 하락
- 정기보수 후 판매량 회복으로 전분기 대비 매출액 증가
- 전년동기 대비 국제가 하락에 따른 판가 하락 영향으로 매출액 감소

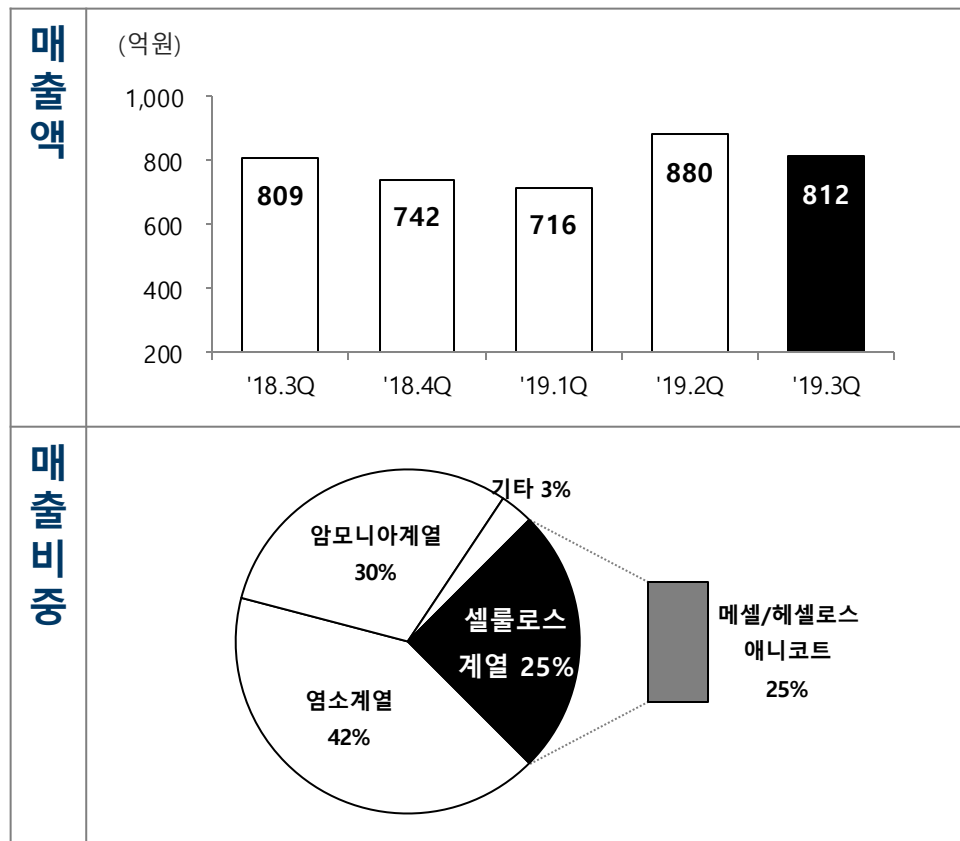


1. 기존 전자재료계열 중 TMAC는 염소계열>기타로 분류 변경; 2. 금호피앤비 '19.5월 에폭시 45천톤 증설 (90→135천톤) 등

3. 사업별 매출 : 셀룰로스계열

셀룰로스계열 3분기 매출액은 812억으로, 총 매출액의 25% 기록

애니코트 판매 증가하였으나, 메셀로스/헤셀로스 감소로 전분기 대비 68억원 감소

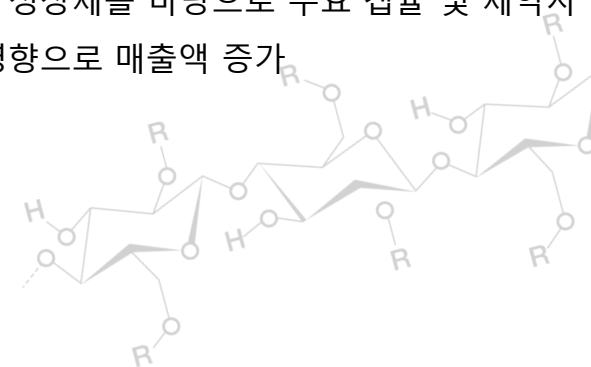


MECELLOSE[®], HECCELLOSE[®]

- 메셀로스는 글로벌 건축경기 하강에 따른 수요 위축 영향으로 전분기 및 전년동기 대비 매출액 감소
- 헤셀로스는 중국 페인트 수요 성장 둔화로 전분기 대비 매출액 감소하였으나, 주요 고객사 M/S확대로 전년동기 대비 매출액 증가

AnyCoat[®]

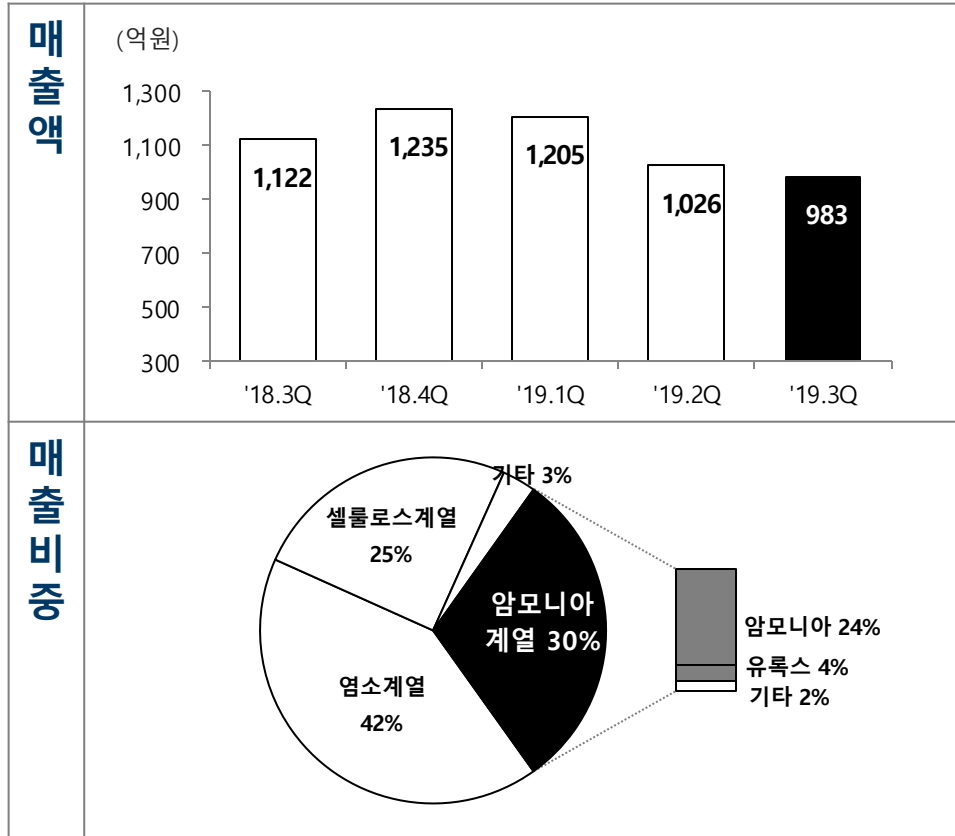
- 견조한 글로벌 성장세를 바탕으로 주요 캡슐 및 제약사 판매량 증가 영향으로 매출액 증가



3. 사업별 매출 : 암모니아계열

암모니아계열 3분기 매출액은 983억으로, 총 매출액의 30% 기록

암모니아 가격 약세 및 유록스(요소수) 비수기 영향으로 전분기 대비 43억원 감소

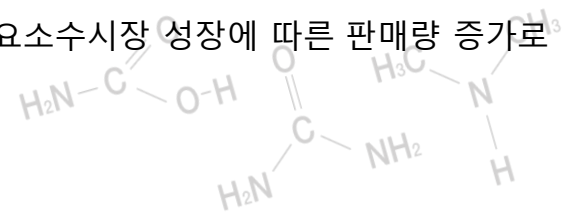


암모니아

- 중동 및 동남아 주요 공장 트러블 및 정기보수에도 불구하고 러시아 신규공장 가동에 따른 공급 증가 및 전방산업(비료) 수요 부진으로 판가 하락하여 전분기 대비 매출액 소폭 감소
- 전년동기 대비 러시아 신규공장 가동으로 글로벌 공급량이 증가하여 국제가 하락에 따라 매출액 감소

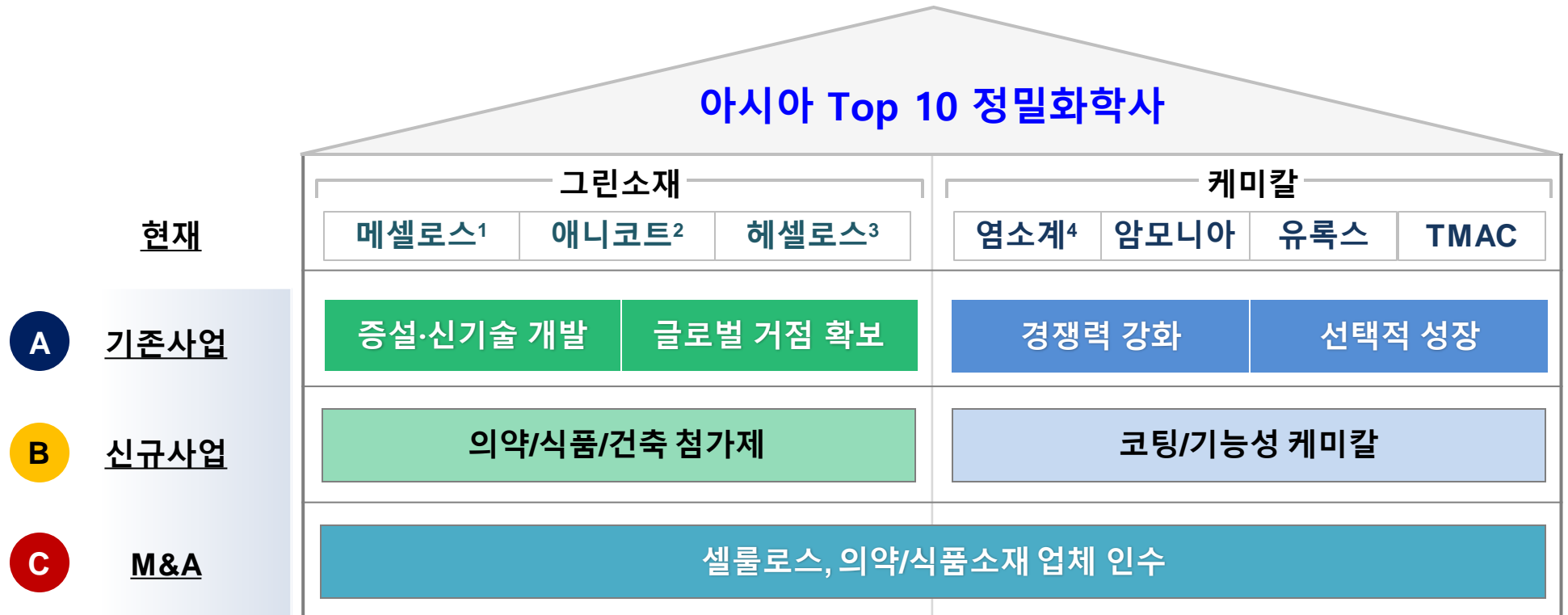
유록스®

- 여름휴가시즌, 명절휴일 등 물류 비수기에 따른 판매량 감소로 전분기 대비 매출액 감소
- 전년동기 대비 요소수시장 성장에 따른 판매량 증가로 매출액 증가



4. 중장기 사업 방향

셀룰로스계열 중심의 고부가 스페셜티 제품, 코팅/기능성 케미칼 분야로 확장,
 염소/암모니아계열은 경쟁력을 강화하여 미래 투자를 위한 Cash Cow 역할 수행



1. 메셀로스 G Line 13.8KT, 1,150억원, '19.4~'21.3; 2. 애니코트 D Line 1.8KT, 82억원, '19.4 완료; 3. 헤셀로스 2공장 9KT, 490억원, '19.1 완료;
 4. ECH Revamping 6KT, 57억원, '19.4 완료

별첨. 분기별 경영실적

(억원)	FY18					FY19				
	1Q	2Q	3Q	4Q	누계	1Q	2Q	3Q	4Q	누계
매출액	3,358	3,554	3,445	3,360	13,717	3,266	3,302	3,247		9,816
매출이익	719	941	726	616	3,002	605	752	769		2,126
영업이익	498	731	489	389	2,107	377	522	514		1,413
세전이익	708	878	704	461	2,752	517	581	643		1,740
순이익	552	685	547	364	2,149	408	400	487		1,295
유가 (WTI, \$/bbl)	62.90	67.87	69.50	58.77	64.76	54.90	59.82	56.45		57.06
환율 (₩/\$)	1072.72	1,078.98	1,121.52	1,127.43	1,100.16	1,125.06	1,166.62	1,194.94		1,162.21

※ 상기 분기실적과 누계실적 차이는 억 원 기준 반올림에 따른 단수차이입니다.

MISSION

사랑과 신뢰를 받는
제품과 서비스를 제공하여
인류의 풍요로운 삶에 기여한다

We enrich people's lives by providing
superior products and services that
our customers love and trust

