

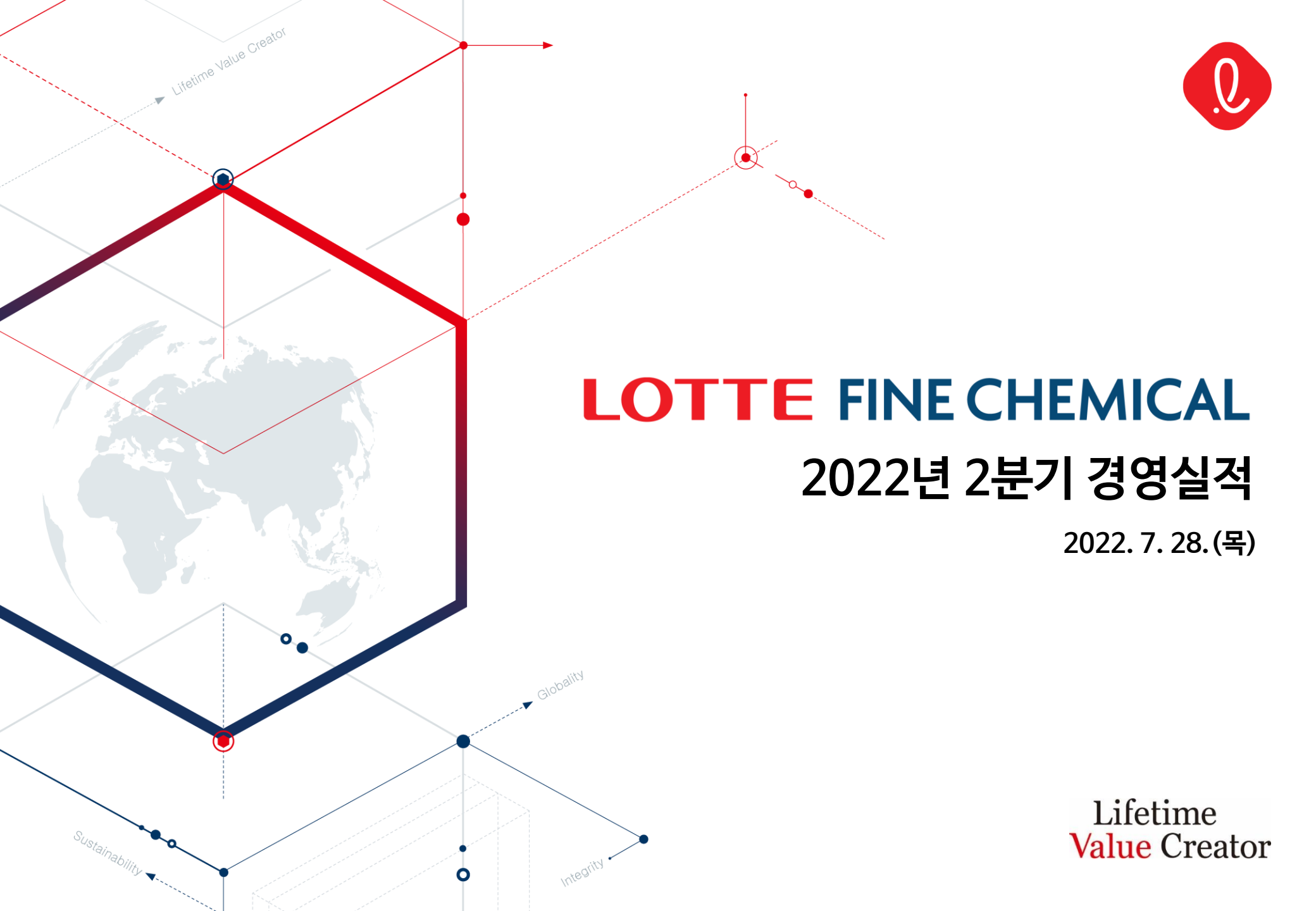


LOTTE FINE CHEMICAL

2022년 2분기 경영실적

2022. 7. 28. (목)

Lifetime
Value Creator

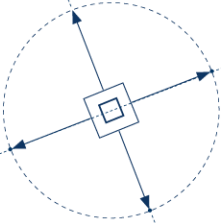


본 자료는 경영실적에 대한 외부감사인의 회계 감사가 완료되지 않은 상태에서, 투자자 여러분의 편의를 위해 작성된 자료로서 본 자료의 내용 중 일부는 향후 회계 감사 과정에서 달라질 수 있습니다.

투자자 여러분은 본 자료에 포함되어 있는 정보에만 의존한 투자 결정을 내리지 말아야 하며, 투자 책임은 전적으로 투자자 자신에게 있음을 밝혀 드립니다.

본 자료는 한국채택국제회계기준(K-IFRS) 연결재무제표에 따라 작성되었습니다.

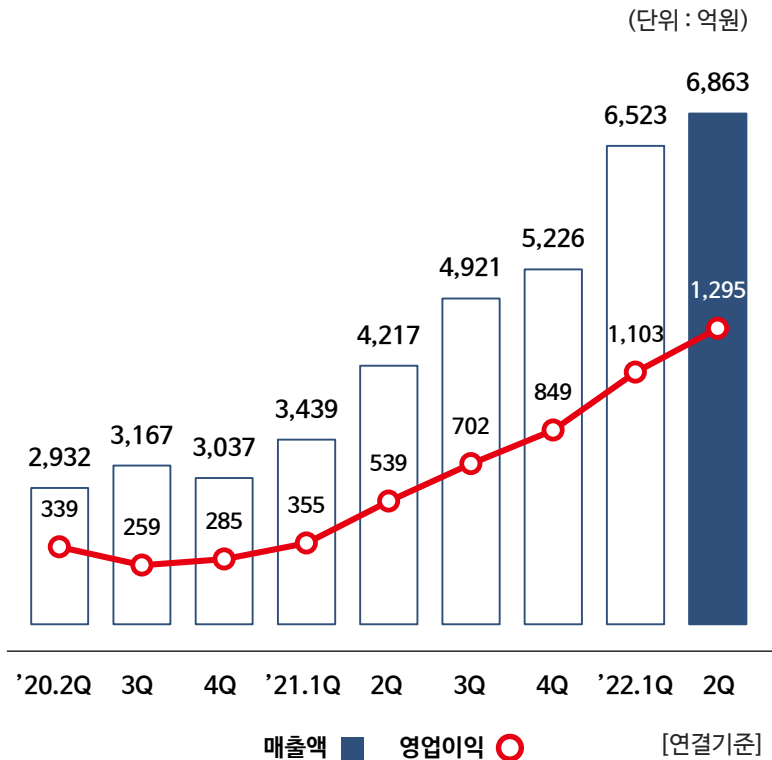
Contents

- 
- 01 ● 2022년 2분기 경영실적
(1) 매출 및 손익 현황 (2) 재무 현황
 - 02 ● 사업부문별 실적
(1) 케미칼 사업부문 (2) 그린소재 사업부문
 - 03 ● 주요 투자계획
 - 04 ● CAPEX 추이
 - 05 ● 주요 사항
 - APPENDIX ●
 - ① 분기별 경영실적
 - ② 롯데정밀화학배당 정책
 - ③ 주요 제품 가격 동향

2022년 2분기 경영실적 (1) 매출 및 손익 현황



2분기 매출액은 6,863억원,
영업이익은 1,295억원을 기록 (영업이익율 18.9%)



[연결기준] (단위: 억원)

구분	2QFY21	1QFY22	2QFY22	QoQ	YoY
매출액	4,217	6,523	6,863	5.2%	62.7%
매출이익	794	1,384	1,593	15.1%	100.6%
영업이익	539	1,103	1,295	17.4%	140.3%
세전이익	1,443	351	406	15.7%	△71.9%
순이익	1,140	296	292	△1.4%	△74.4%
유가 (WTI, \$/bbl)	66.07	94.29	108.41	15.0%	64.1%
환율 (₩/\$)	1,121.33	1,204.46	1,259.86	4.6%	12.4%

2022년 2분기 경영실적 (2) 재무현황



6월말 자산총계는 2조 6,481억원(전년말대비 754억원↓),
부채는 4,492억원(전년말대비 756억원↓)

[연결기준]

(단위:억원)

구분	'21.12월말	'22.3월말	'22.6월말	전년말대비
자산	27,235	27,289	26,481	△754
현금 및 현금성자산	2,288	4,519	4,407	2,119
부채	5,248	5,593	4,492	△756
자본	21,987	21,696	21,989	2
자본금	1,290	1,290	1,290	-
부채비율	23.9%	25.8%	20.4%	△3.5%p
자기자본비율	80.7%	79.5%	83.0%	2.3%p

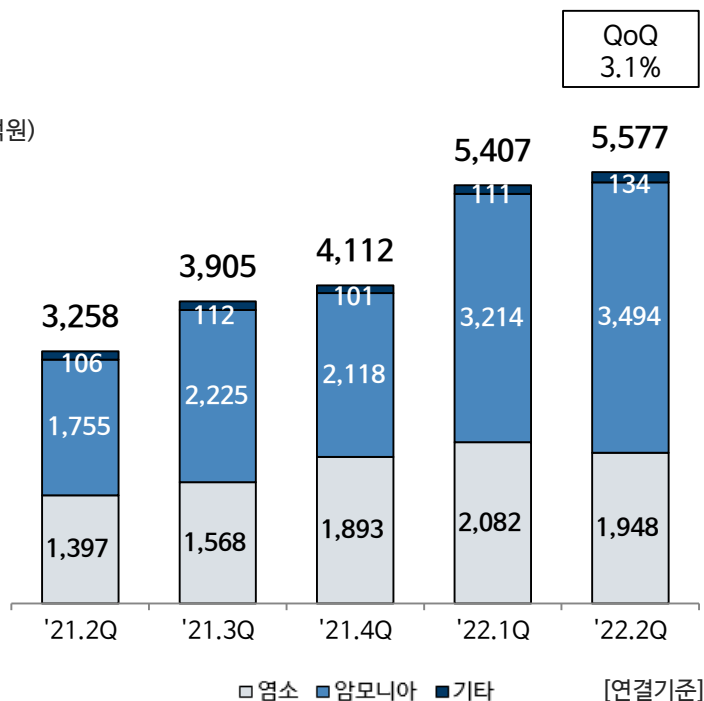
사업부문별 실적 (1) 케미칼 사업부문



2분기 케미칼 사업부문 매출액은 5,577억원으로 총 매출액의 81.3% 기록, 전분기 대비 매출액 3.1% 증가

케미칼 사업부문 분기별 매출액

(단위 : 억원)



※ 상기 계열별실적과 누계실적 차이는 억 원 기준 반올림에 따른 단수차이입니다.

2분기 실적

- 주요 제품 공급량 감소에 따른 수급 타이트로 국제가 상승하며 매출액 및 영업이익 증가

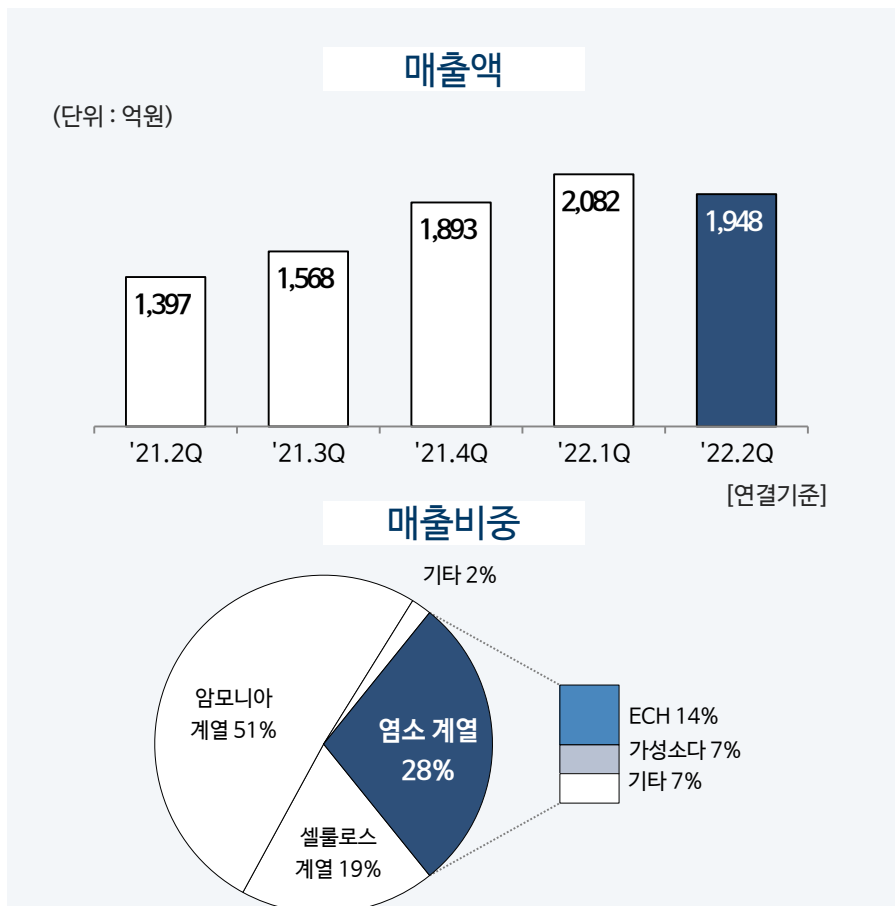
3분기 전망

- 경기침체 우려에 따른 전방산업 수요 하락, 재고 감축 영향으로 국제가 약세 전망

사업부문별 실적 (1) 케미칼 사업부문 : 염소계열



염소 계열 2분기 매출액은 1,948억원으로,
총 매출액의 28.4% 기록



ECH

- 동북아 주요업체 가동 조정/정기보수 및 유럽 에너지 가격 상승으로 국제가 및 판가 상승하였으나, 당사 소정기보수 등에 따른 매출량 감소로 전분기 대비 매출액 감소
- 판가 상승으로 전년동기 대비 매출액 증가

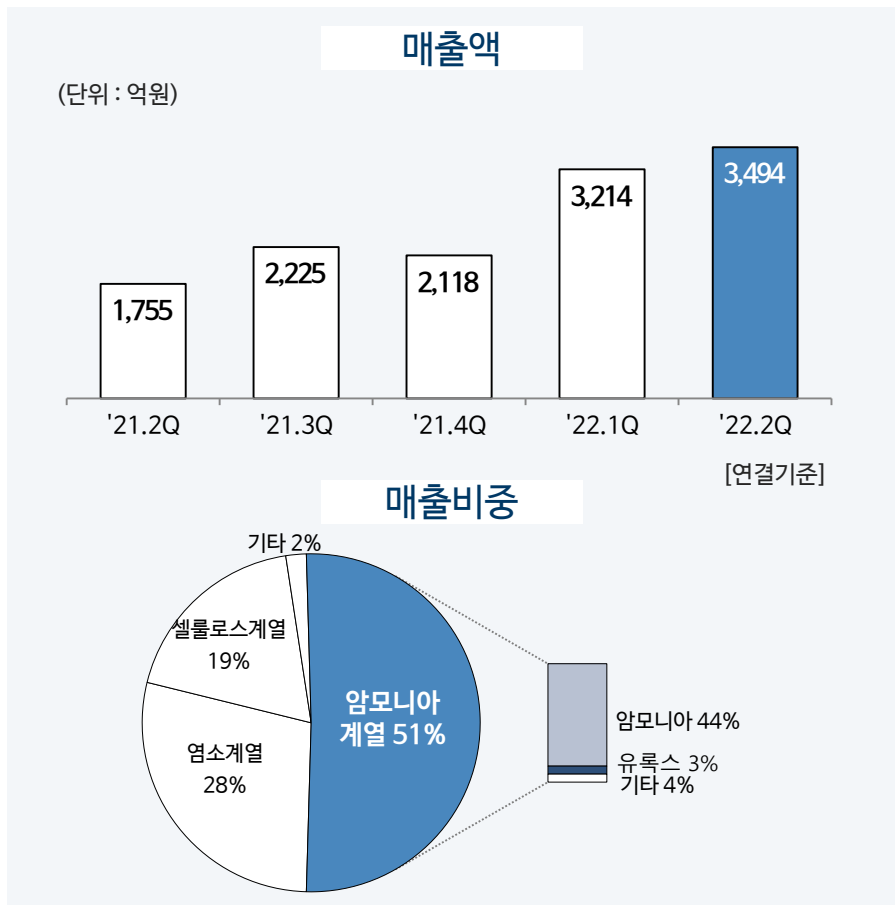
가성소다

- 유럽 전력가격 상승에 따른 수입 수요 증가 및 중국 코로나 봉쇄 조치로 수출량 감소하며 국제가 상승하여 전분기 대비 매출액 증가
- 판가 상승 영향으로 전년동기 대비 매출액 증가

사업부문별 실적 (1) 케미칼 사업부문 : 암모니아 계열



암모니아 계열 2분기 매출액은 3,494억 원으로,
총 매출액의 51.0% 기록



암모니아

- 아시아 산업용 수요 약세에도 불구하고, 유럽 천연가스 가격 강세로 국제가 강보합세 지속하며 전분기 대비 매출액 증가
- 전년동기 대비 판가 상승 영향으로 매출액 증가



유록스

- 건설경기 둔화로 인한 시장 수요 감소 및 업계 경쟁 심화로 전분기 대비 매출액 감소
- 판가 상승 영향으로 전년동기 대비 매출액 증가

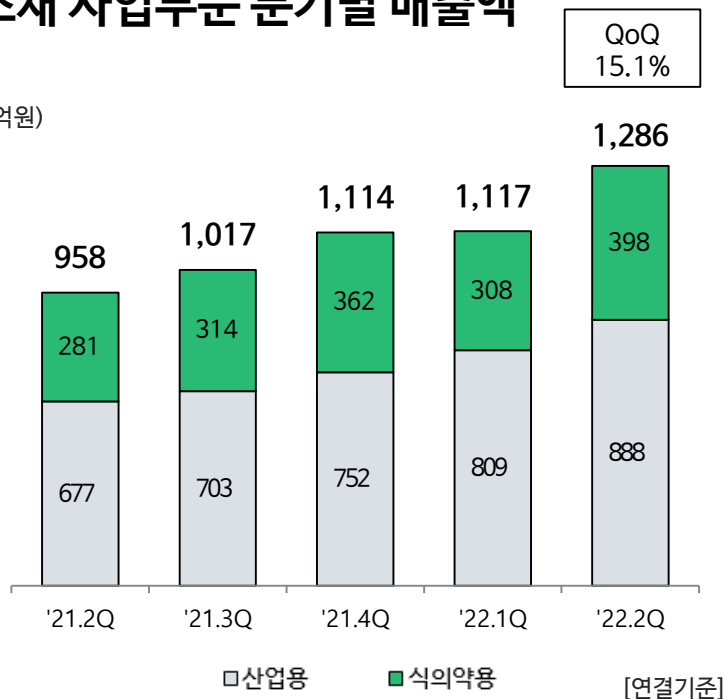
사업부문별 실적 (2) 그린소재 사업부문



2분기 그린소재 사업부문 매출액은 1,286억원으로 총 매출액의 18.7% 기록,
전분기 대비 매출액 15.1% 증가

그린소재 사업부문 분기별 매출액

(단위 : 억원)



2분기 실적

- 원재료비 상승분을 반영한 판가 개선 및 환율 상승 등으로 매출액 및 영업이익 증가

3분기 전망

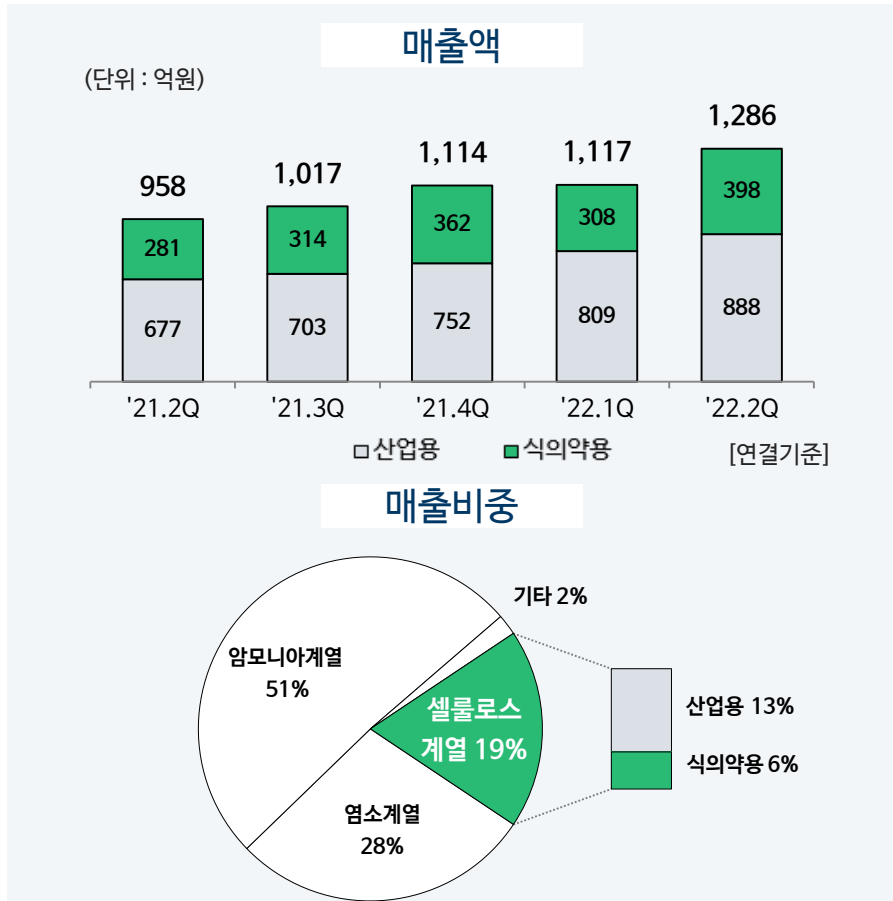
- 판가 인상 효과 지속 및 증설 물량 판매 확대로 매출액 증가 예상

사업부문별 실적

(2) 그린소재 사업부문 : 셀룰로스 계열 (산업용, 식의약용)



셀룰로스 계열 2분기 매출액은 1,286억원으로,
산업용 매출비중 13%, 식의약용 6% 기록



산업용 (MECELLOSE®, HECCELLOSE®)

- 판매물량 일부 감소에도 불구하고, 적극적인 판가 인상 및 환율 강세 등 영향으로 매출액 증가
- 원재료비 상승분을 반영한 판가 인상 및 환율 강세 등으로 전년동기 대비 매출액 증가



식의약용 (AnyCoat®, AnyAddy®)

- 원가 상승분 반영한 판가 인상 및 증설물량 일부 조기 상업판매 실시 등으로 매출량 증가하며 전분기 대비 매출액 증가
- 전년동기 대비 판가 인상 및 증설에 따른 판매량 증가 등으로 매출액 증가

주요 투자계획

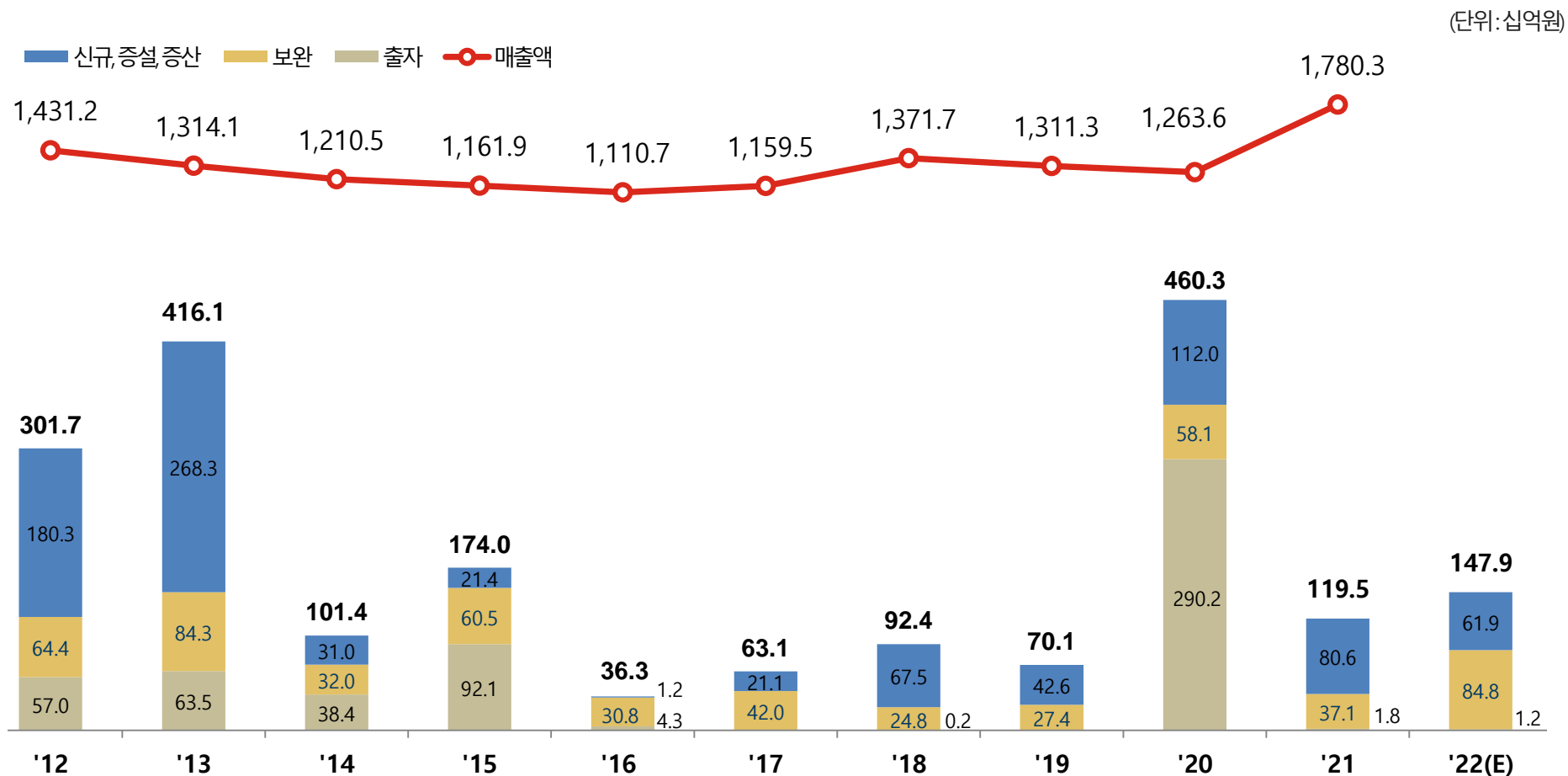
프로젝트	투자비용(억원)	설비생산능력 (KT)	기계적 준공 일정
헤셀로스 증설	473	9	2018.2H (완료)
메셀로스 증설	336	7	2019.1H (완료)
메셀로스 증설	1,150	13.8	2021.1H (완료)
애니코트 증설	239	1.9	2021.1H (완료)
식이약 생산라인 증설* (식이약 원료 증산 개조 포함)	370	2	2022.1H (완료)

* 식의약 생산라인 증설은 당사 인천공장, 원료 증산 개조는 울산공장 내 진행

CAPEX 추이

주요
내용

- 2018년 이후 수익성 강화를 위한 증설 및 신규사업 투자 확대
- 2020~21년 그린소재 사업(메셀로스, 식의약품 생산라인) 증설 및 사모투자합자회사 투자
- 2022년 정기보수 진행 및 그린소재 사업부문 신규 투자 집중



주요 사항

그린소재 식의약 생산라인 준공 완료 ('22. 5월)

주요 내용

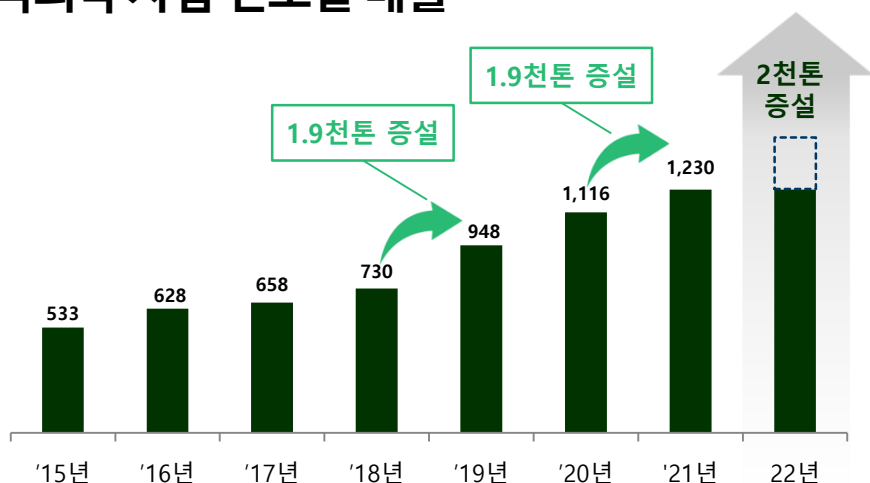
- 식의약 생산라인(AnyCoat®, AnyAddy®) 증설 공장 '22.5월 기계적 준공 완료
- 2분기내 조기 상업생산 및 판매 실시, 3분기 이후 증설 물량 판매 본격적 확대 기대

그린소재 사업 증설 투자 진행 현황

- 투자 목적 : 식의약 제품 사업의 수요 증가 대응 및 사업 경쟁력 강화
- 주요 내용 : 식의약 생산라인(2천톤) 증설 완료
- 증설 기간 : '20.9~'22.5월 (기계적 준공 기준)

식의약 사업 연도별 매출

(단위: 억원)



주요 Application

AnyCoat®

의약품 코팅제 및 캡슐에 사용되어 약물의 저장과 보호, 약효 지속성을 조절하는 고기능성 소재



AnyAddy®

식품, 건강기능 식품 등에 사용되어 점성을 높여주고 식감 개선하는 등 다양한 용도로 사용되는 고기능성 소재



식물성 패티



무첨가

AnyAddy®

Appendix ① 분기별 경영실적

[연결기준]

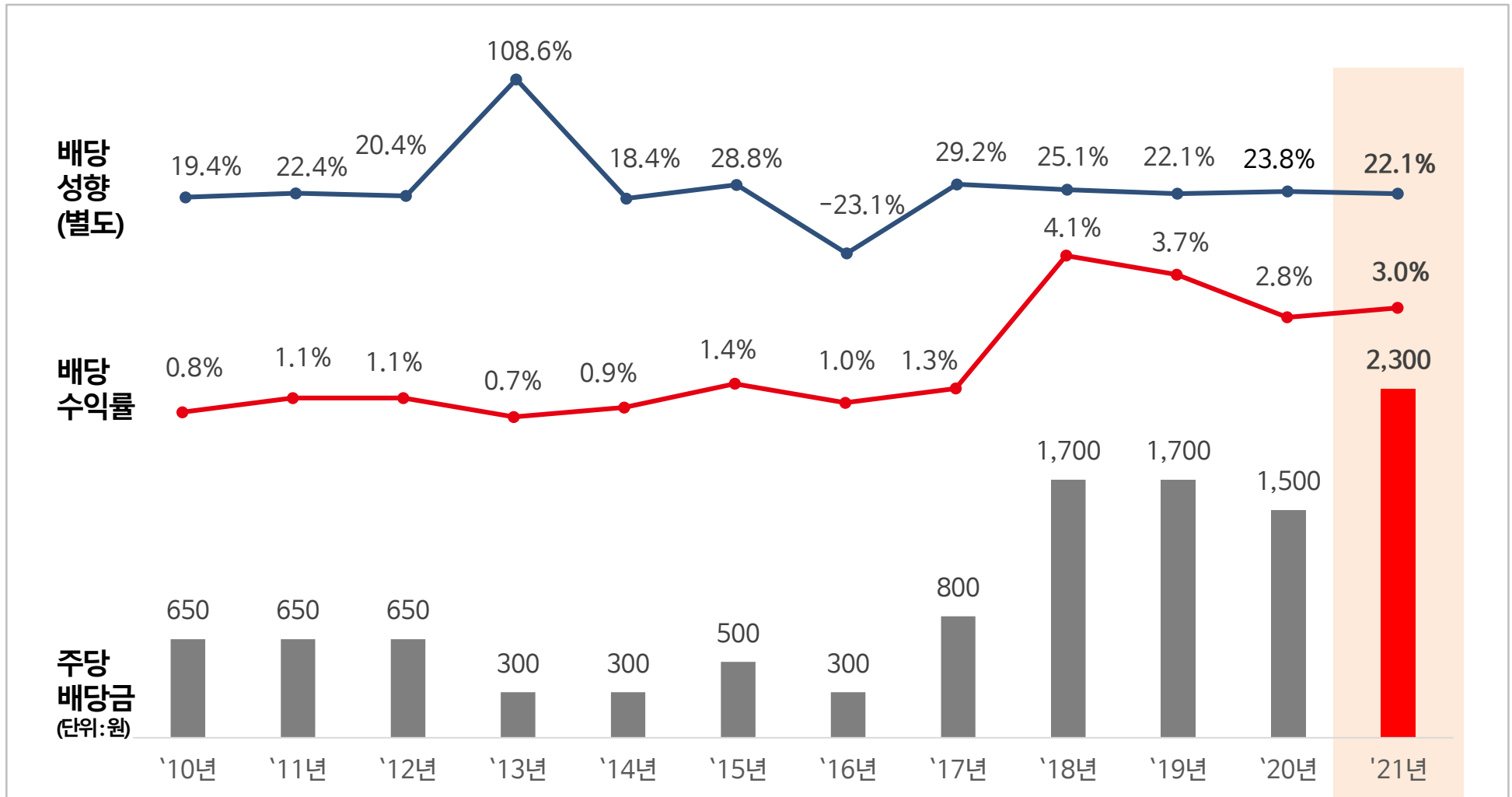
(단위: 억원)

구분	FY21					FY22		
	1Q	2Q	3Q	4Q	누계	1Q	2Q	누계
매출액	3,439	4,217	4,921	5,226	17,803	6,523	6,863	13,386
매출이익	597	794	962	1,139	3,492	1,384	1,593	2,978
영업이익	355	539	702	849	2,445	1,103	1,295	2,398
세전이익	494	1,443	2,647	2,884	7,469	351	406	757
순이익	405	1,140	2,050	2,259	5,855	296	292	588
유가 (WTI, \$/bbl)	57.84	66.07	70.56	77.19	67.92	94.29	108.41	101.35
환율 (₩/\$)	1,113.41	1,121.33	1,157.95	1,183.14	1,144.0	1,204.46	1,259.86	1,232.16

※ 상기 분기실적과 누계실적 차이는 억 원 기준 반올림에 따른 단수차이입니다.

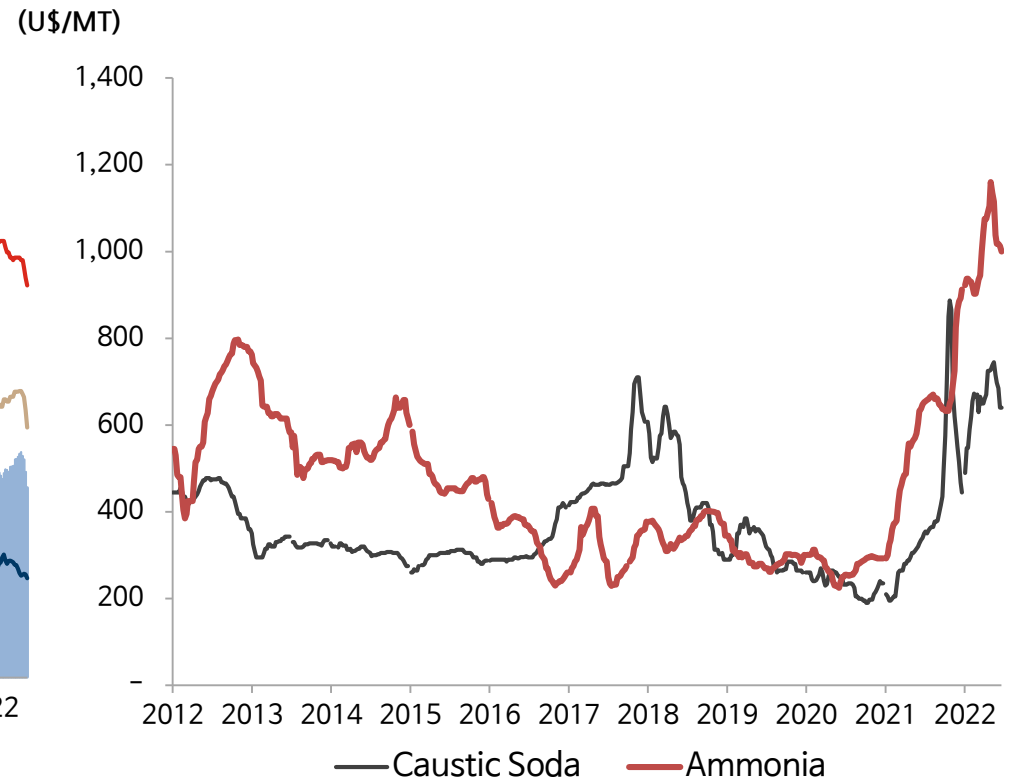
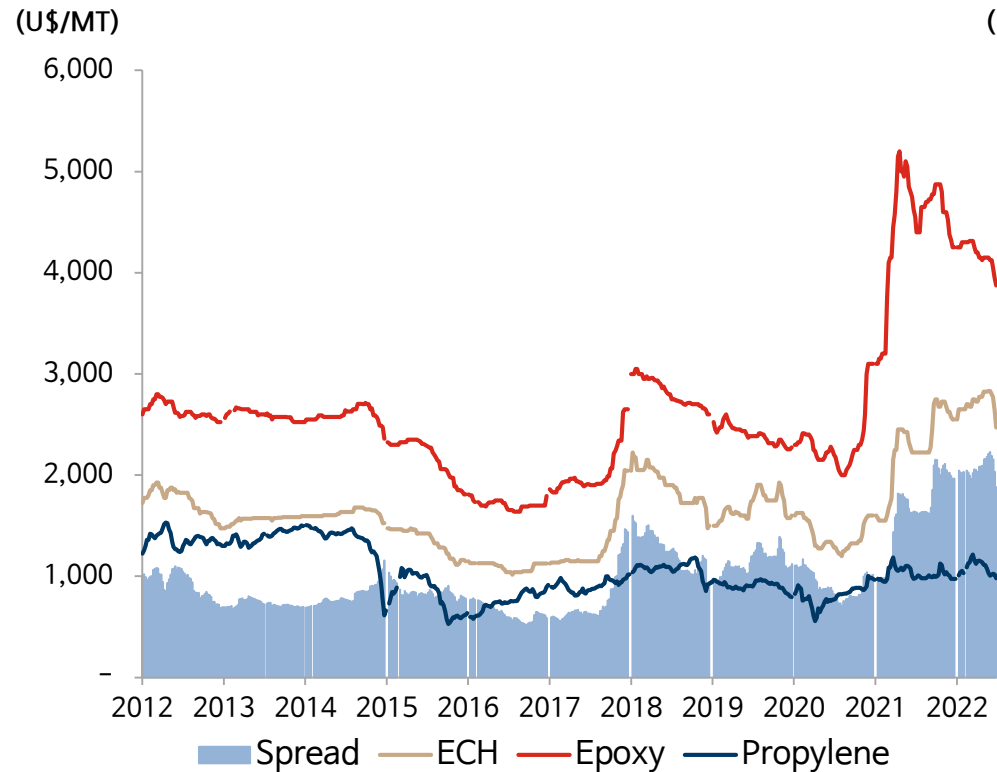
Appendix ② 롯데정밀화학 배당 정책

주주의 배당 안정성과 기업가치 성장을 위한 미래투자 및 재무안정성을 종합적으로 고려하여 배당을 결정합니다.



Appendix ③ 주요 제품 가격 동향

국제가격 추이 (ICIS 정보지 고시가격 기준, '22.6월말)



MISSION

사랑과 신뢰를 받는
제품과 서비스를 제공하여
인류의 풍요로운 삶에 기여한다

We enrich people's lives by providing
superior products and services that
our customers love and trust

