

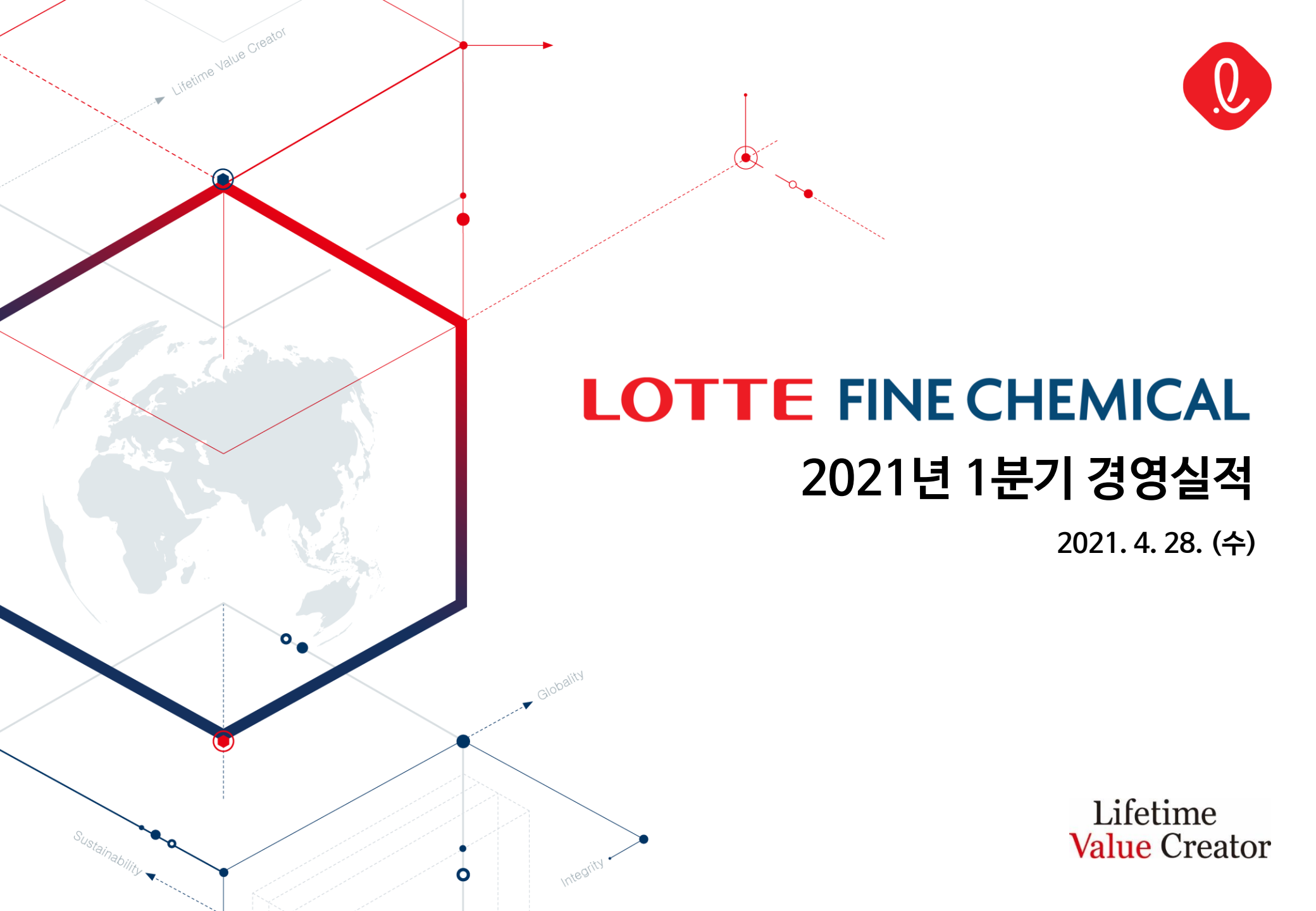


LOTTE FINE CHEMICAL

2021년 1분기 경영실적

2021. 4. 28. (수)

Lifetime
Value Creator

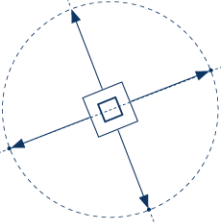


본 자료는 경영실적에 대한 외부감사인의 회계 감사가 완료되지 않은 상태에서, 투자자 여러분의 편의를 위해 작성된 자료로서 본 자료의 내용 중 일부는 향후 회계 감사 과정에서 달라질 수 있습니다.

투자자 여러분은 본 자료에 포함되어 있는 정보에만 의존한 투자 결정을 내리지 말아야 하며, 투자 책임은 전적으로 투자자 자신에게 있음을 밝혀 드립니다.

본 자료는 한국채택국제회계기준(K-IFRS) 연결재무제표에 따라 작성되었습니다.

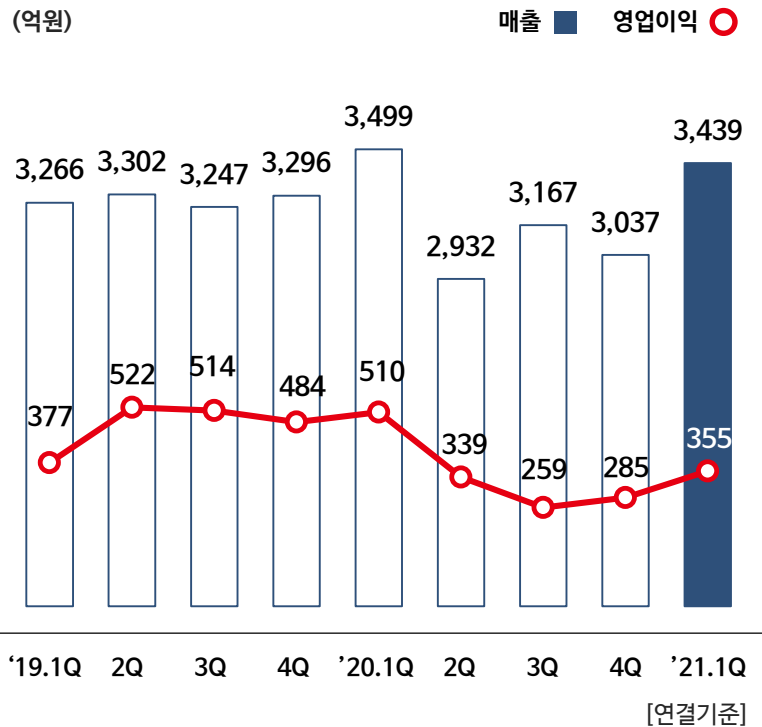
Contents

- 
- 01 ● 2021년 1분기 경영실적
(1) 매출 및 손익 현황 (2) 재무 현황
 - 02 ● 사업부문별 실적
(1) 케미칼 사업부문 (2) 그린소재 사업부문
 - 03 ● 주요 투자계획
 - 04 ● 주요 이슈
(1) CAPEX 추이
(2) 그린소재사업 '21년 증설분 조기 기계적 준공 완료 ('21.3월)
 - APPENDIX ●
 - ① 분기별 경영실적
 - ② 롯데정밀화학배당 정책
 - ③ 주요 제품 가격 동향

2021년 1분기 경영실적 (1) 매출 및 손익 현황



1분기 매출은 3,439억,
영업이익은 355억을 기록 (영업이익율 10.3%)



(단위: 억원)

구분	1QFY20	4QFY20	1QFY21	QoQ	YoY
매출액	3,499	3,037	3,439	13.2%	▲1.7%
매출이익	749	516	597	15.7%	▲20.3%
영업이익	510	285	355	24.6%	▲30.4%
세전이익	646	799	494	▲38.2%	▲23.5%
순이익	431	666	405	▲39.2%	▲6.0%
유가 (WTI, \$/bbl)	46.17	42.66	57.84	35.6%	25.3%
환율 (₩/\$)	1,192.72	1,118.86	1,113.41	▲0.5%	▲6.6%

2021년 1분기 경영실적 (2) 재무현황



3월말 자산총계는 1조 9,172억(전년말대비 426억 ↑),
부채는 2,652억(전년말대비 403억 ↑)

(단위: 억원)

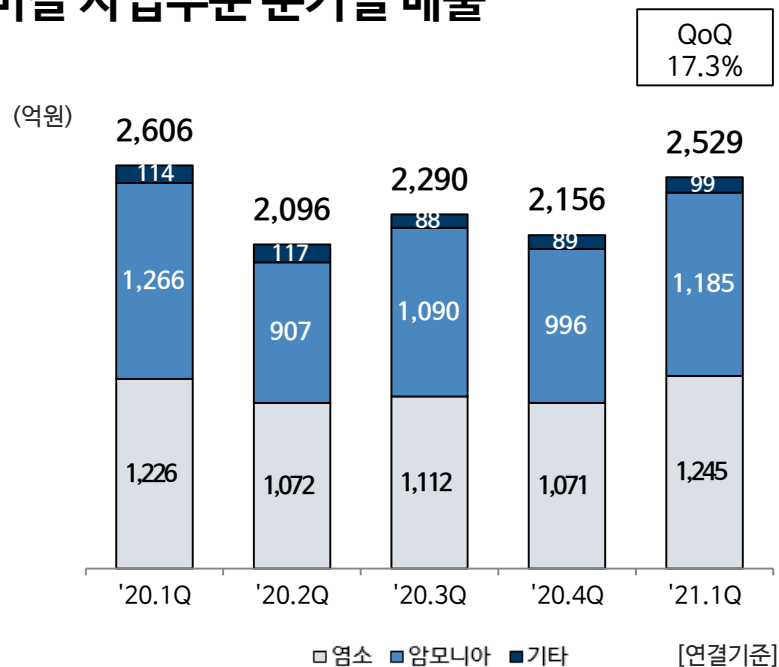
구분	'20.3월말	'20.12월말	'21.3월말	전년말대비
자산	18,640	18,746	19,172	426
현금 및 현금성자산	161	91	64	▲27
부채	3,710	2,249	2,652	403
자본	14,930	16,497	16,520	23
자본금	1,290	1,290	1,290	-
부채비율	24.8%	13.6%	16.1%	2.5%p
자기자본비율	80.1%	88.0%	86.2%	▲1.8%p

사업부문별 실적 (1) 케미칼 사업부문



1분기 케미칼 사업부문 매출은 2,529억으로 총 매출액의 73.5% 기록, 전분기 대비 매출액 17.3% 증가

케미칼 사업부문 분기별 매출



1분기 실적

- 염소계 제품 수급 타이트 등으로 국제가격 상승함에 따라 판가 상승하며 매출액 및 영업이익 증가함.

2분기 전망

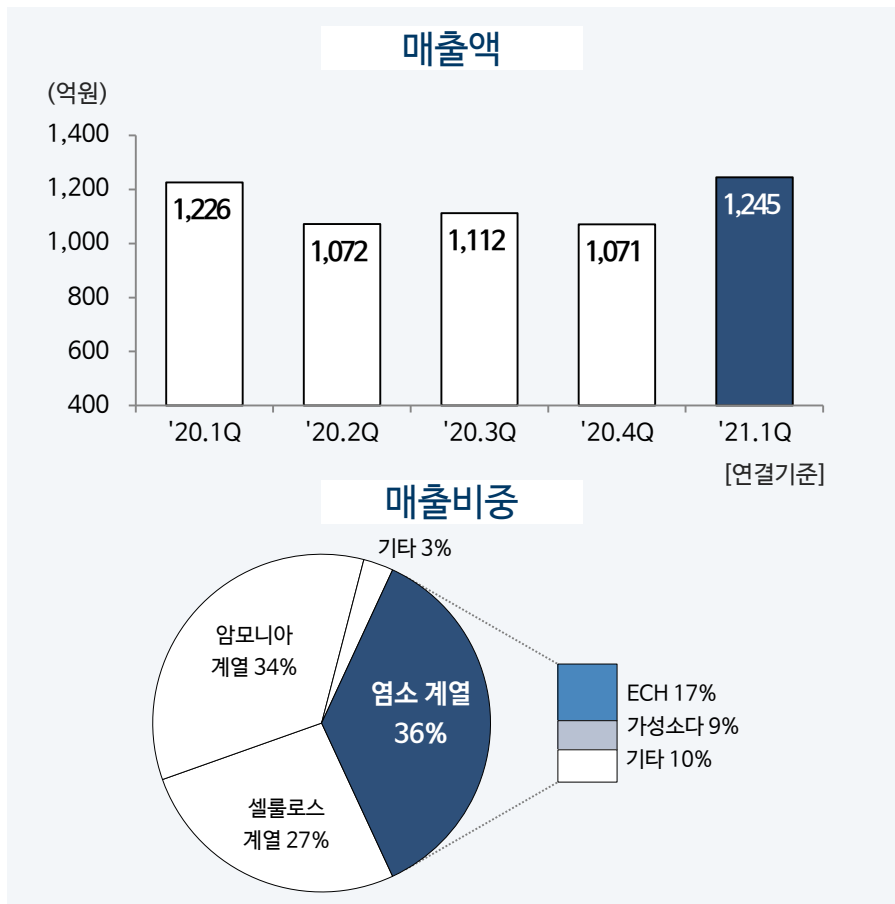
- 염소계 제품 전방산업 수요 회복세 지속 및 국제가격 강세 유지가 전망됨에 따라 영업이익 개선 예상

※ 상기 계열별실적과 누계실적 차이는 억 원 기준 반올림에 따른 단수차이입니다.

사업부문별 실적 (1) 케미칼 사업부문 : 염소계열



염소 계열 1분기 매출액은 1,245억으로,
총 매출액의 36.2% 기록



ECH

- 전방산업(에폭시) 시황 개선과 일부 공급업체들의 트러블 및 정기보수 영향으로 국제가 상승함에 따라 전분기 대비 매출액 증가
- 전년동기 대비 판매 물량 소폭 상승하며 유사 매출액 기록

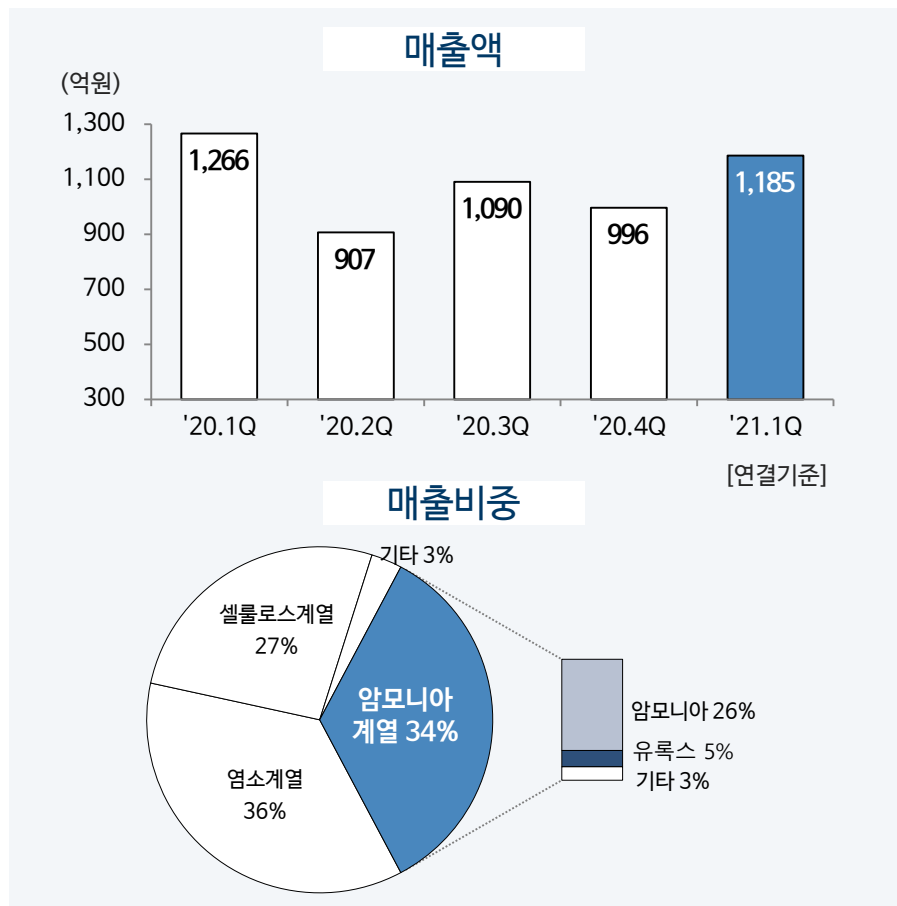
가성소다

- 산업 전반 개선에 따른 수요 증가 영향으로 전분기 대비 매출액 증가
- 국제가 약세로 인한 판가 하락 등으로 전년동기 대비 매출액 감소

사업부문별 실적 (1) 케미칼 사업부문 : 암모니아 계열



암모니아 계열 1분기 매출액은 1,185억으로,
총 매출액의 34.5% 기록



암모니아

- 미국 한파 영향으로 인한 고객사 수요 증가, 일부 생산업체 트러블 및 정기보수 영향으로 국제가 상승하며 전분기 대비 매출액 증가
- 전년동기 대비 판가 상승하였으나, 일시적 판매물량 감소로 매출액 감소



유록스

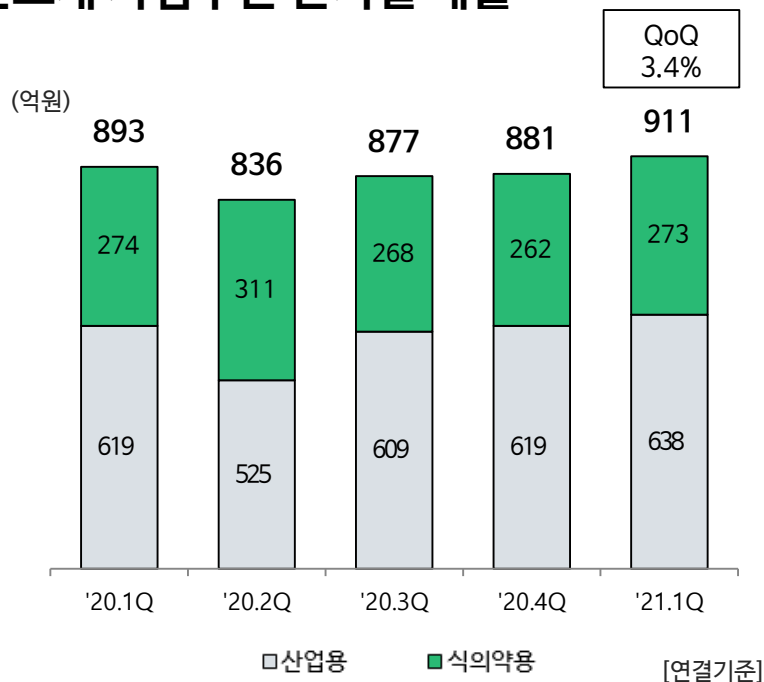
- 설연휴 등에 따른 물류 비수기 돌입으로 판매물량 감소하며 전분기 대비 매출액 감소
- 요소수 시장 성장에 따른 판매량 증가로 전년동기 대비 매출액 증가

사업부문별 실적 (2) 그린소재 사업부문



1분기 그린소재 사업부문 매출은 911억으로 총 매출액의 26.5% 기록,
전분기 대비 매출액 3.4% 증가

그린소재 사업부문 분기별 매출



1분기 실적

- 글로벌 경기 회복에 따른 산업용 수요 회복 및 식약 시장의 수요 강세가 지속되며 매출액 증가하였으나, 물류비 증가 등의 영향으로 영업이익 일부 감소

2분기 전망

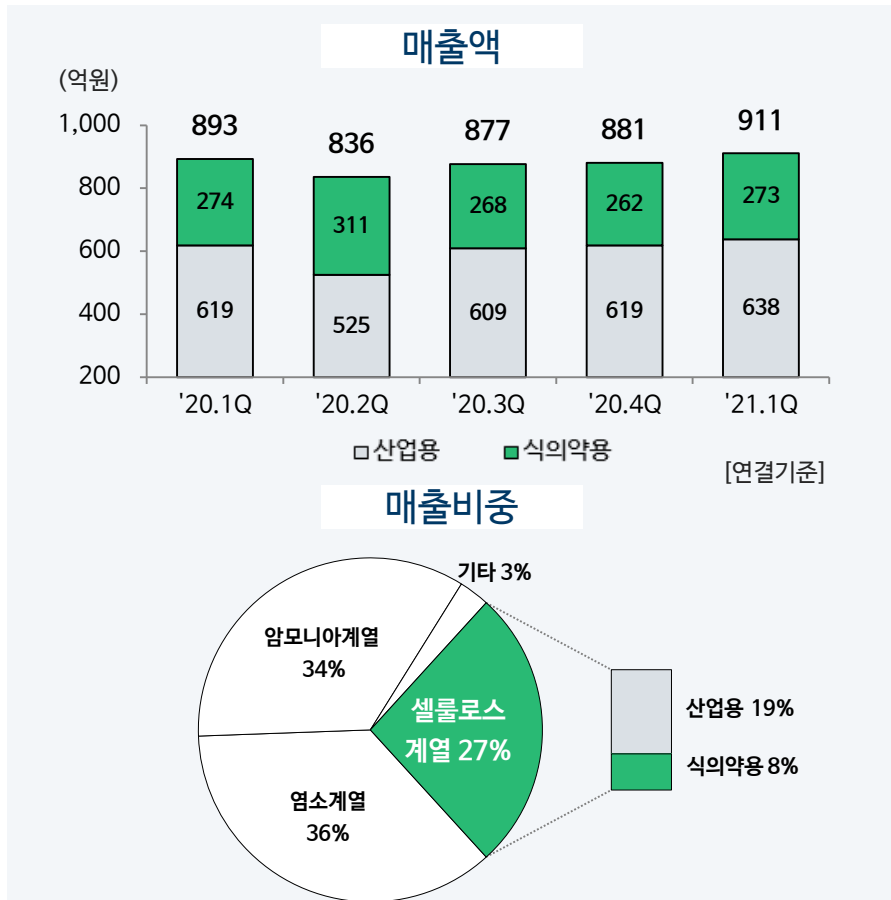
- 산업용, 식약용 시장은 견조한 수요세를 유지할 것으로 전망되나, 환율 약보합세 지속 및 물류비 증가 등 영향으로 영업이익 감소 전망

※ 상기 계열별실적과 누계실적 차이는 억 원 기준 반올림에 따른 단수차이입니다.

사업부문별 실적 (2) 그린소재 사업부문 : 셀룰로스 계열 (산업용, 식의약용)



셀룰로스 계열 1분기 매출액은 911억으로,
총 매출액의 26.5% 기록



산업용 (MECELLOSE®, HECCELLOSE®)

- 글로벌 건축경기 회복으로 수요가 개선됨에 따라 판매량 증가하며 전분기 대비 매출액 증가
- 전년동기 대비 판매물량은 증가했으나, 환율 영향으로 판가가 하락하며 유사한 매출액 기록



식의약용 (AnyCoat®, AnyAddy®)

- 대형 수요처를 중심으로 견조한 수요가 이어지며 전분기 대비 매출액 증가
- 시장 성장세 이어지며 매출량은 증가하였으나, 환율 약세의 영향으로 판가 하락하며 전년동기 대비 유사한 매출액 기록

주요 투자계획

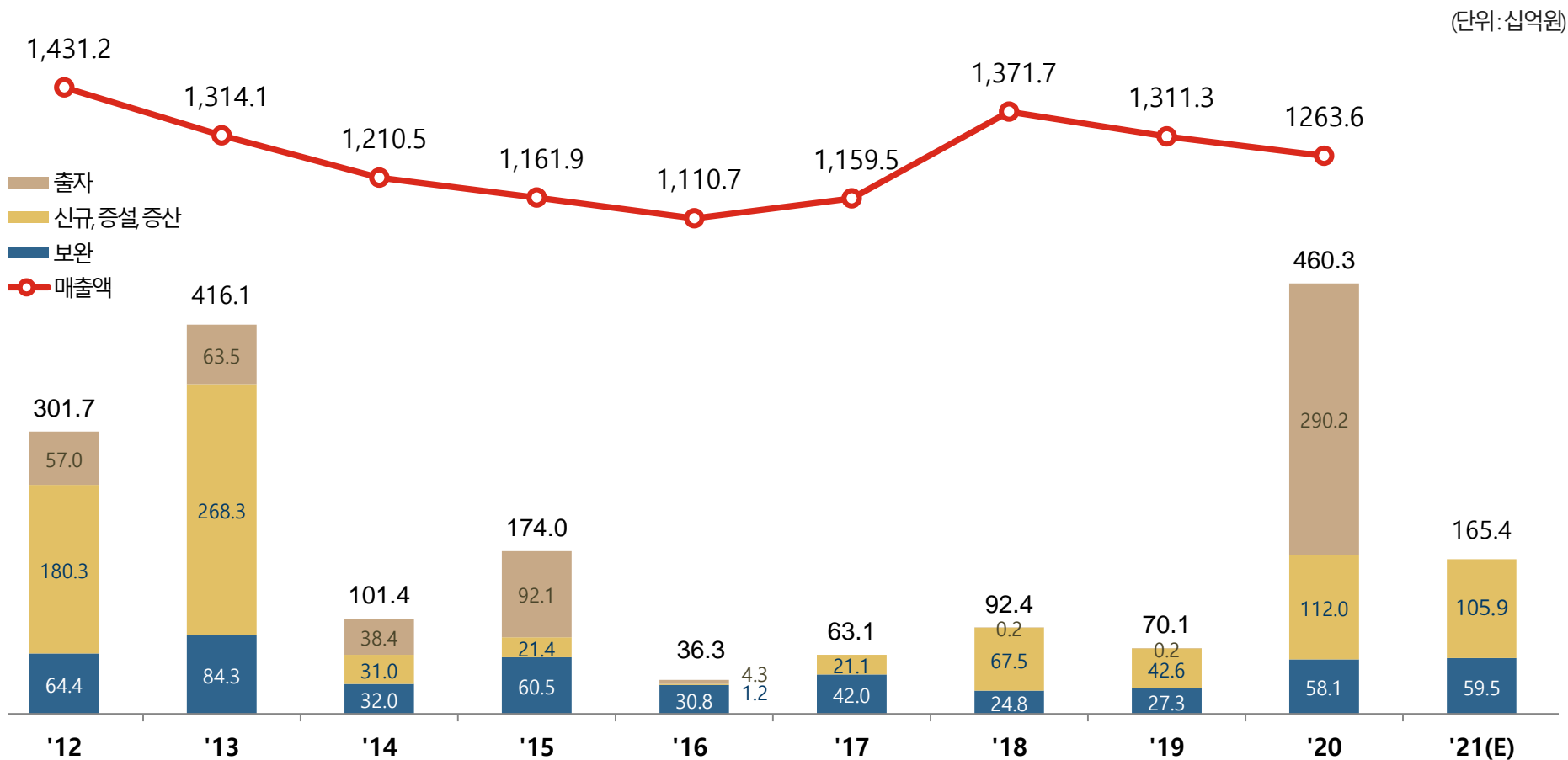
프로젝트	투자비용(억원)	설비생산능력 (KT)	기계적 준공 일정(예정)
헤셀로스 증설	473	9	2018.2H (완료)
메셀로스 증설	336	7	2019.1H (완료)
메셀로스 증설	1,150	13.8	2021.1H (완료)
애니코트 증설	239	1.9	2021.1H (완료)
식약 생산라인 증설* (식약 원료 증산 개조 포함)	370	2	2022.1H

* 식약 생산라인 증설은 당사 인천공장, 원료 증산 개조는 울산공장 내 진행 예정

주요 이슈 (1) CAPEX 추이

주요 내용

- 2018년 이후 수익성 강화를 위한 증설 및 신규사업 투자 확대
- 2020년 그린소재 사업(메셀로스, 식의약용 생산라인) 증설 및 사모투자합자회사 투자
- 2021년 식의약생산라인 추가 증설 및 ESG 관련 환경설비 보완 투자 집중



주요 이슈 (2) 그린소재 사업 '21년 증설분 조기 기계적 준공 완료 ('21. 3월)

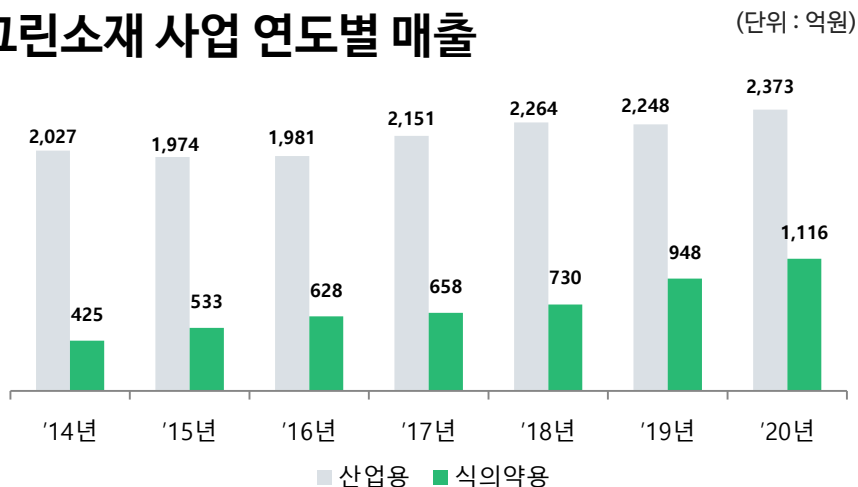


- 메셀로스, 식의약 생산라인(AnyCoat®, AnyAddy®) 증설분 '21.3월 기계적 준공 완료
- 2분기 내 상업생산 체계 완료 및 하반기 본격 판매 추진

그린소재 사업 증설 투자 진행 현황

- 투자 목적 : 그린소재 사업의 수요 증가 대응 및 사업 경쟁력 강화
- 주요 내용 : 메셀로스(13.8천톤), 식의약 생산라인(1.9천톤) 증설 완료
- 증설 기간 : 19.4~21.3월 (기계적 준공 기준)

그린소재 사업 연도별 매출



주요 Application

MECELLOSE®

시멘트 몰탈, 타일시멘트, 페인트, 수중 콘크리트, 세라믹 압출 등에 널리 사용되는 건축용 첨가제

AnyCoat®

의약품 코팅제 및 캡슐에 사용되어 약물의 저장과 보호, 약효 지속성을 조절하는 고기능성 소재

AnyAddy®

식품, 건강기능 식품 등에 사용되어 점성을 높여주고 식감 개선하는 등 다양한 용도로 사용되는 고기능성 소재



Appendix ① 분기별 경영실적

(단위: 억원)

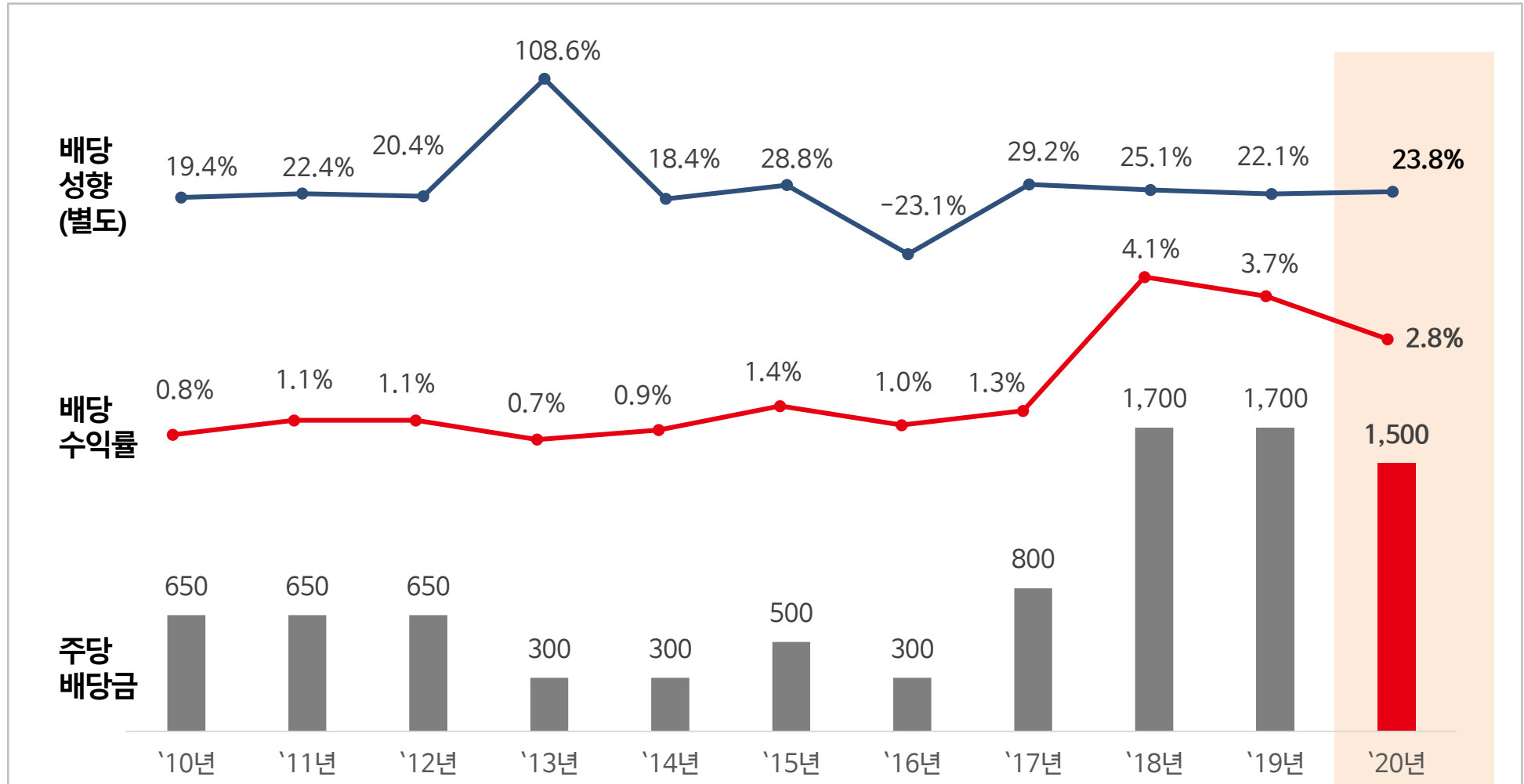
구분	FY20					FY21				
	1Q	2Q	3Q	4Q	누계	1Q	2Q	3Q	4Q	누계
매출액	3,499	2,932	3,167	3,037	12,636	3,439				
매출이익	749	577	498	516	2,341	597				
영업이익	510	339	259	285	1,392	355				
세전이익	646	864	286	799	2,595	494				
순이익	431	650	241	666	1,988	405				
유가 (WTI, \$/bbl)	46.17	27.85	40.93	42.66	39.40	57.84				
환율 (₩/\$)	1,192.72	1,221.30	1,188.18	1,118.86	1,180.27	1,113.41				

※ 상기 분기실적과 누계실적 차이는 억 원 기준 반올림에 따른 단수차이입니다.

[연결기준]

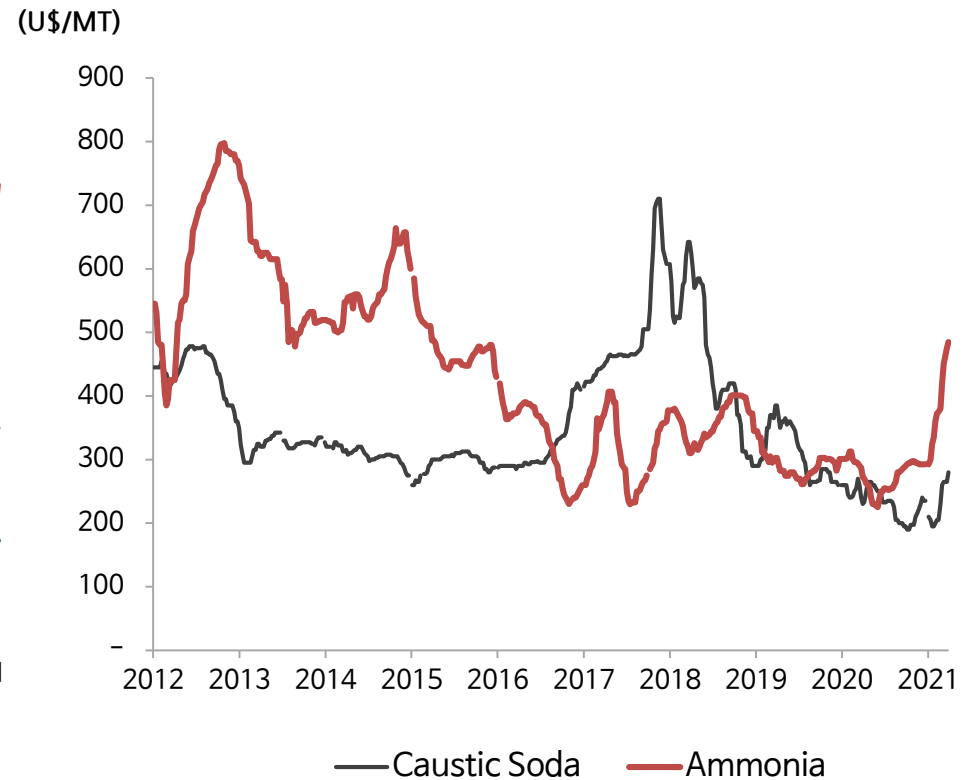
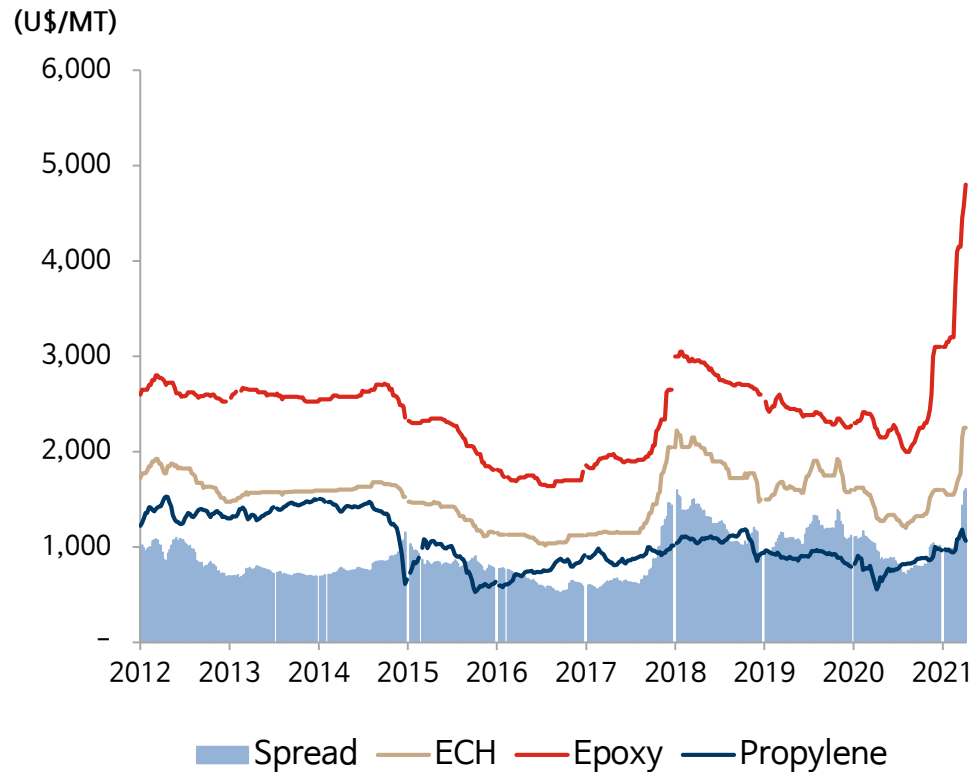
Appendix ② 롯데정밀화학 배당 정책

주주의 배당 안정성과 기업가치 성장을 위한 미래투자 및 재무안정성을 종합적으로 고려하여 배당을 결정합니다.



Appendix ③ 주요 제품 가격 동향

국제가격 추이 (ICIS 정보지 고시가격 기준)



MISSION

사랑과 신뢰를 받는
제품과 서비스를 제공하여
인류의 풍요로운 삶에 기여한다

We enrich people's lives by providing
superior products and services that
our customers love and trust

