

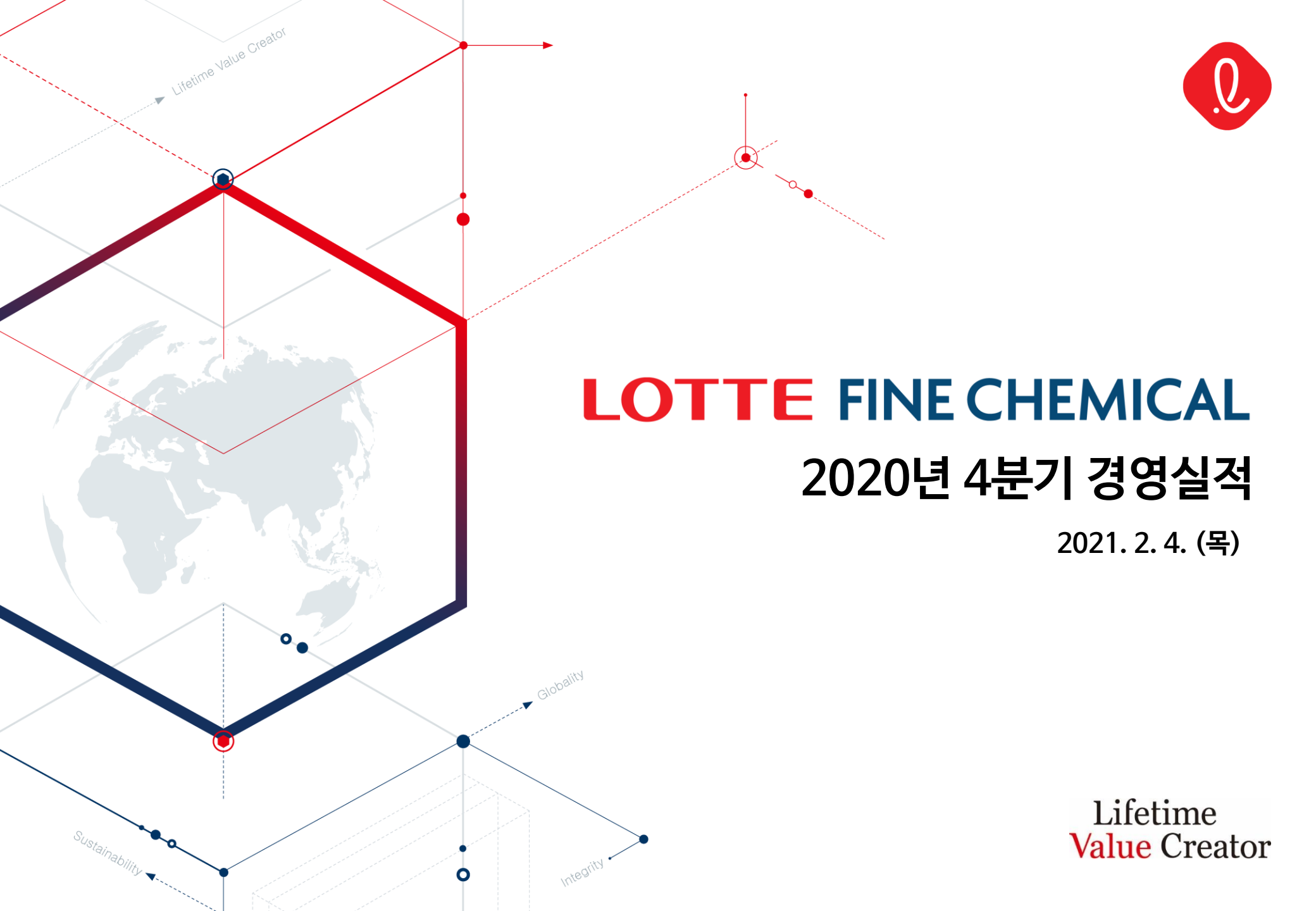


# LOTTE FINE CHEMICAL

## 2020년 4분기 경영실적

2021. 2. 4. (목)

Lifetime  
Value Creator

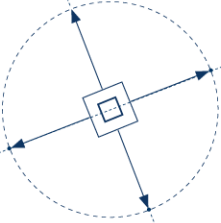


본 자료는 경영실적에 대한 외부감사인의 회계 감사가 완료되지 않은 상태에서, 투자자 여러분의 편의를 위해 작성된 자료로서 본 자료의 내용 중 일부는 향후 회계 감사 과정에서 달라질 수 있습니다.

투자자 여러분은 본 자료에 포함되어 있는 정보에만 의존한 투자 결정을 내리지 말아야 하며, 투자 책임은 전적으로 투자자 자신에게 있음을 밝혀 드립니다.

본 자료는 한국채택국제회계기준(K-IFRS) 연결재무제표에 따라 작성되었습니다.

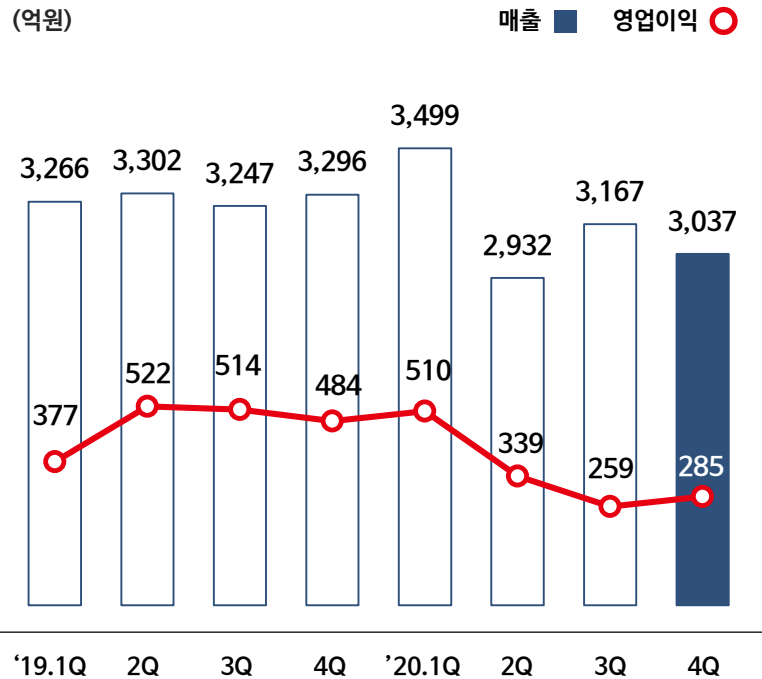
# Contents

- 
- 01 ● 2020년 4분기 경영실적  
(1) 매출 및 손익 현황 (2) 재무 현황
  - 02 ● 사업부문별 실적  
(1) 케미칼 사업부문 (2) 그린소재 사업부문
  - 03 ● 주요 투자계획
  - 04 ● 주요 이슈  
(1) 신규시설 투자('20.3Q)
  - APPENDIX ●
    - ① 분기별 경영실적
    - ② 롯데정밀화학배당 정책
    - ③ 주요 제품 가격 동향

# 2020년 4분기 경영실적 (1) 매출 및 손익 현황



4분기 매출은 3,037억,  
영업이익은 285억을 기록 (영업이익율 9.4%)



(억원)	4Q FY19	3Q FY20	4Q FY20	QoQ	YoY
매출액	3,296	3,167	3,037	▲4.1%	▲7.9%
매출이익	709	498	516	3.6%	▲27.2%
영업이익	484	259	285	10.0%	▲41.1%
세전이익	508	286	799	179.4%	57.3%
순이익	389	241	666	176.3%	71.2%
유가 (WTI, \$/bbl)	56.96	40.93	42.66	4.2%	▲25.1%
환율 (₩/\$)	1,175.81	1,188.18	1,118.86	▲5.8%	▲4.8%

# 2020년 4분기 경영실적 (2) 재무현황



12월말 자산총계는 1조 8,746억(전년말대비 819억↑),  
부채는 2,249억(전년말대비 747억↓)

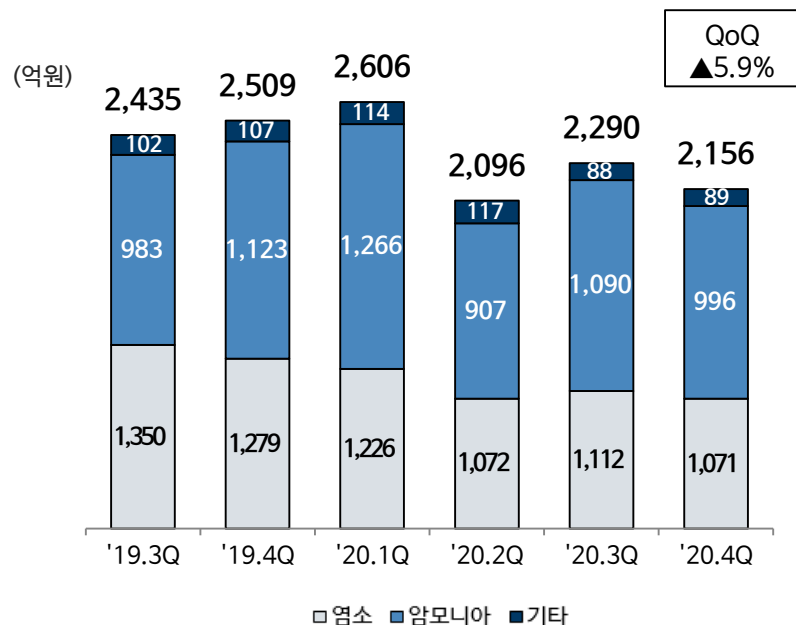
(억원)	'19.12월말	'20.9월말	'20.12월말	전년말대비
자산	17,927	18,266	18,746	819
현금 및 현금성자산	106	57	91	▲15
부채	2,996	2,445	2,249	▲747
자본	14,931	15,821	16,497	1,566
자본금	1,290	1,290	1,290	-
부채비율	20.1%	15.5%	13.6%	▲6.5%p
자기자본비율	83.3%	86.6%	88.0%	4.7%p

# 사업부문별 실적 (1) 케미칼 사업부문



4분기 케미칼 사업부문 매출은 2,156억으로 총 매출액의 71.0% 기록,  
전분기 대비 매출액 5.9% 감소

## 케미칼 사업부문 분기별 매출



## 4분기 실적

- 주요 수요업체의 정기보수로 인한 사용량 감소 등으로 매출량 및 매출액 감소하였으나, 국제가 상승 등에 따른 판가 개선 등으로 영업이익 증가

## 1분기 전망

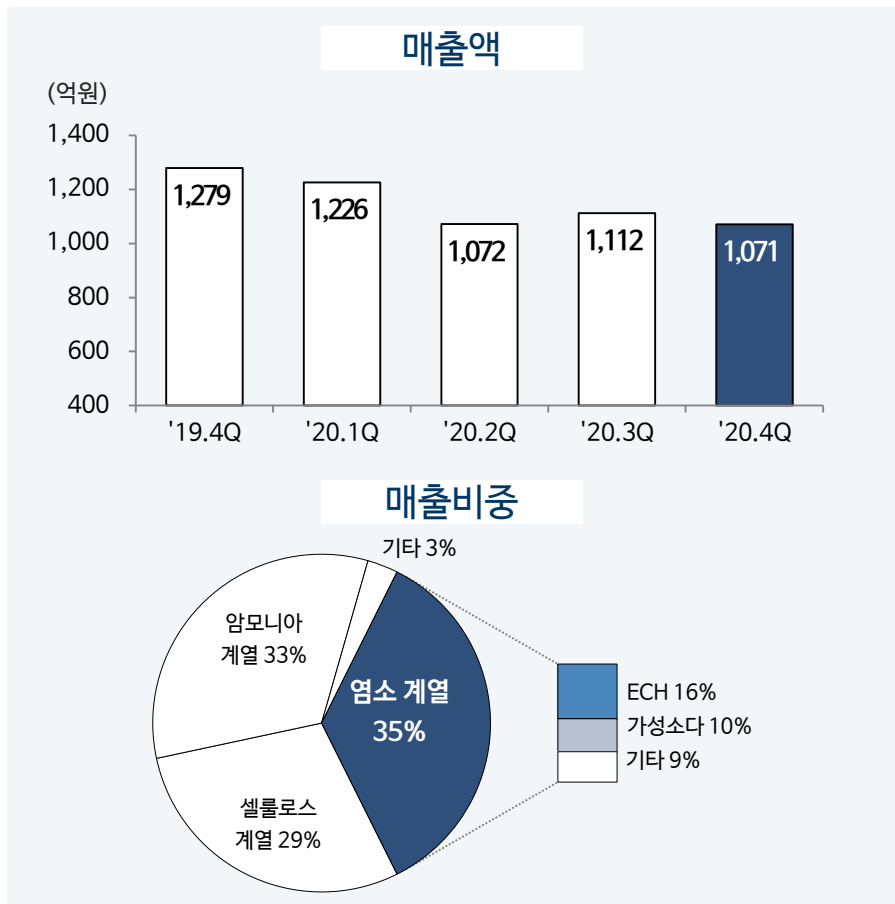
- 염소계 주요 전방산업 수요 회복세가 지속될 것으로 전망됨에 따라 영업이익 개선 예상

※ 상기 계열별실적과 누계실적 차이는 억 원 기준 반올림에 따른 단수차이입니다.

# 사업부문별 실적 (1) 케미칼 사업부문 : 염소계열



염소 계열 4분기 매출액은 1,071억으로,  
총 매출액의 35.3% 기록



## ECH

- 전방산업(에폭시) 수요 회복 및 주요 고객사 가동율 상향 조정 등으로 매출량 증가하였으며, 국제가 상승에 따른 판가 개선이 동반됨에 따라 전분기 대비 매출액 증가
- 전년동기 대비 판매량 감소 및 판가 하락으로 매출액 감소

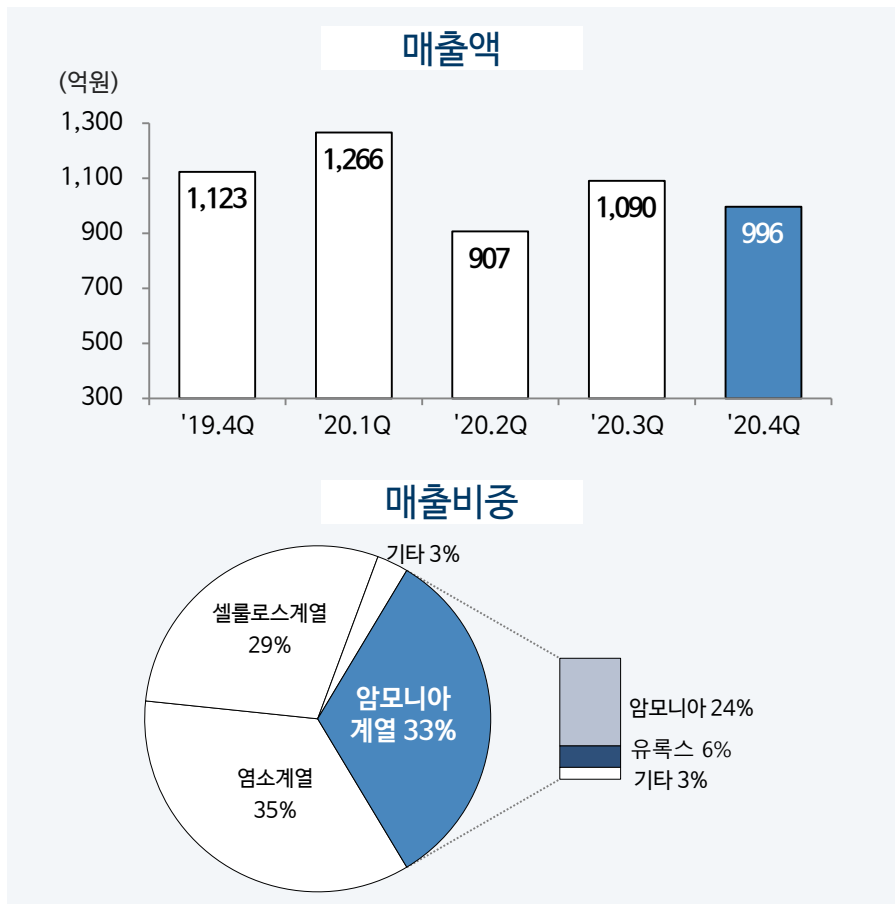
## 가성소다

- 일부 국내 공급업체의 공장 트러블 발생으로 국제가 반등하였으나, 주요 고객사의 정기보수로 인한 판매량 감소로 전분기 대비 매출액 감소
- 전년동기 대비 판매량 감소 및 판가 하락으로 매출액 감소

# 사업부문별 실적 (1) 케미칼 사업부문 : 암모니아 계열



암모니아 계열 4분기 매출액은 996억으로,  
총 매출액의 32.8% 기록



## 암모니아

- 역내 수급 안정적으로 유지되며 국제가격은 보합세 지속
- 주요 고객사의 정기보수로 인한 내수 판매량 감소로 전분기 대비 매출액 감소
- 전년동기 대비 판매량 감소 영향으로 매출액 감소



## 유록스

- 겨울철 성수기 돌입 및 COVID-19 영향 완화로 수요 개선되며 전분기 대비 판매량 증가로 매출액 증가
- 요소수 시장 성장에 따른 판매량 증가로 전년동기 대비 매출액 증가

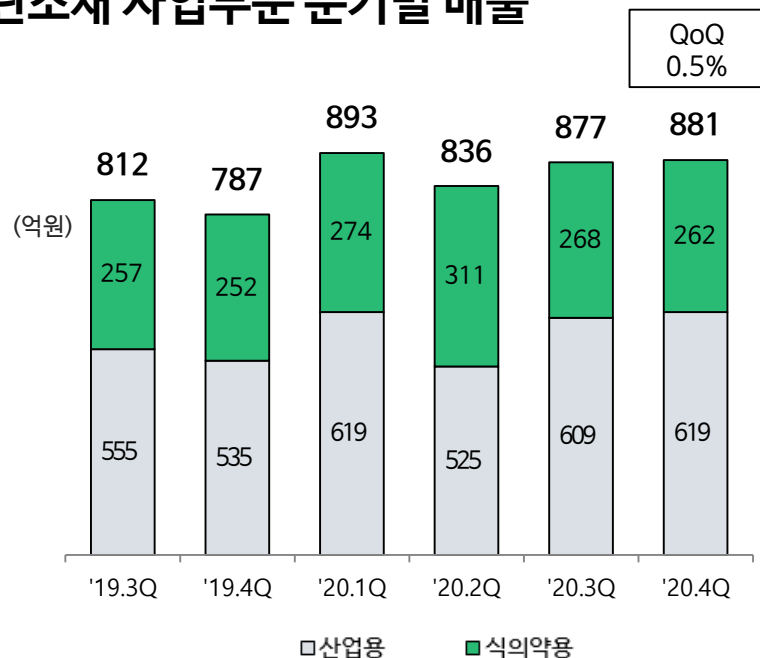


# 사업부문별 실적 (2) 그린소재 사업부문



4분기 그린소재 사업부문 매출은 881억으로 총 매출액의 29.0% 기록,  
전분기 대비 매출액 0.5% 증가

## 그린소재 사업부문 분기별 매출



## 4분기 실적

- 산업용, 식의약품 모두 매출량 증가하였으나, 환율 하락 및 이에 따른 원화 평가 하락 영향으로 매출액 및 영업이익 감소

## 1분기 전망

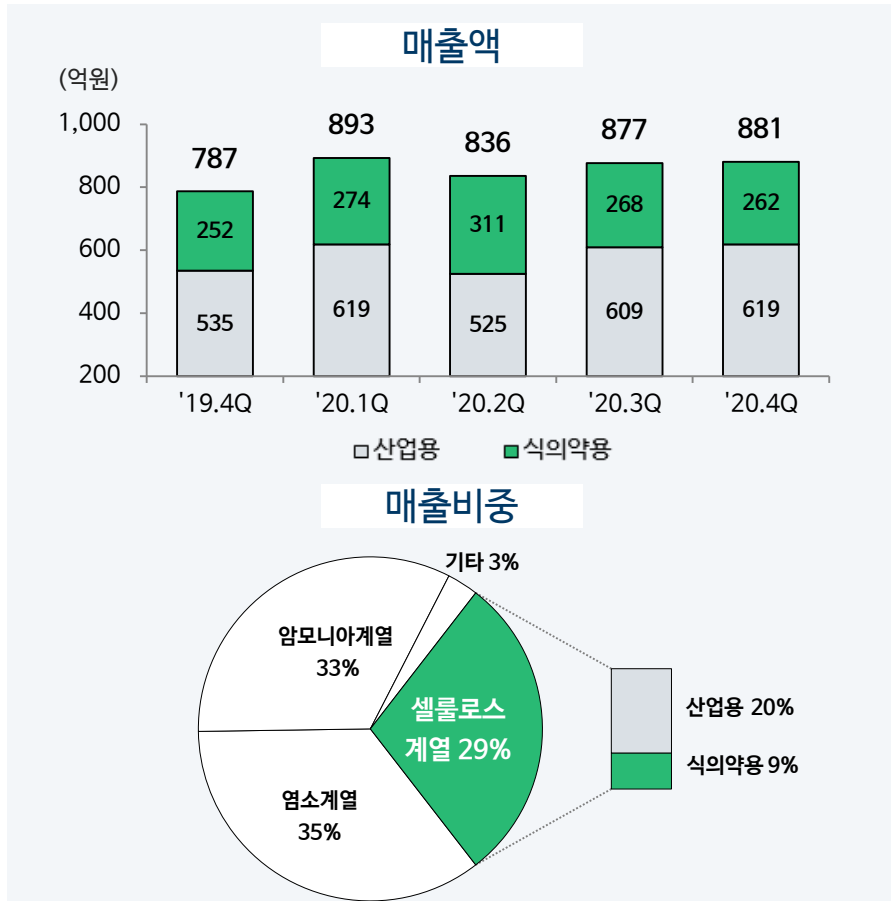
- 산업용, 식의약품 시장은 견조한 수요세를 유지할 것으로 전망되나, 환율 약보합세 지속 및 물류비 증가 등 영향으로 영업이익 감소 전망

※ 상기 계열별실적과 누계실적 차이는 억 원 기준 반올림에 따른 단수차이입니다.

# 사업부문별 실적 (2) 그린소재 사업부문 : 셀룰로스 계열 (산업용, 식의약용)



셀룰로스 계열 4분기 매출액은 881억으로,  
총 매출액의 29.0% 기록



## 산업용 (MECELLOSE®, HECCELLOSE®)

- 유럽, 중남미 중심의 건축경기 회복으로 글로벌 수요가 개선됨에 따라 판매량 증가하였으나, 환율 변동에 따른 평가 하락 등으로 전분기 대비 매출액 감소
- 전년동기 대비 판매량 증가로 매출액 증가



## 식의약용 (AnyCoat®, AnyAddy®)

- 주요 캡슐 및 제약사 등의 견조한 글로벌 성장세를 바탕으로 최대 생산/최대 판매 유지 중이나 환율 하락 영향으로 전분기 대비 매출액 감소
- 전년동기 대비 판매량 증가로 매출액 증가

# 주요 투자계획

프로젝트	투자비용(억원)	설비생산능력 (KT)	기계적 준공 일정 (예정)
헤셀로스 증설	473	9	2018.2H (완료)
메셀로스 증설	336	7	2019.1H (완료)
메셀로스 증설	1,150	13.8	2021.1H
애니코트 증설	239	1.9	2021.1H
식약 생산라인 증설* (식약 원료 증산 개조 포함)	370	2	2022.1H

\* 식약 생산라인 증설은 당사 인천공장, 원료 증산 개조는 울산공장 내 진행 예정

# 주요 이슈 (1) 신규 시설 투자 ('20. 3Q)

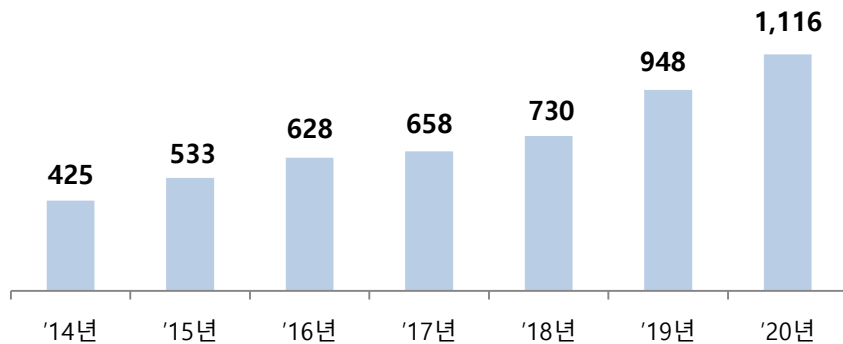


- 식의약 생산라인 (AnyCoat<sup>®</sup>, AnyAddy<sup>®</sup>) 2천톤 증설
- '22년 상반기 상업생산 목표, 370억원 투자 계획

## 식의약 생산라인 투자 개요

- 투자 목적 : 식의약 사업의 수요 증가 대응 및 사업 경쟁력 강화
- 주요 내용 : 식의약 생산라인(2천톤) 및 식의약 원료 증산 개조 투자
- 투자비용 : 370억원 (자기자본('19년말) 대비 2.5%)
- 목표일정 : '22년 상반기 기계적 준공 예정

## 식의약 사업 연도별 매출 (단위: 억원)



## 그린소재 사업부문 계통도



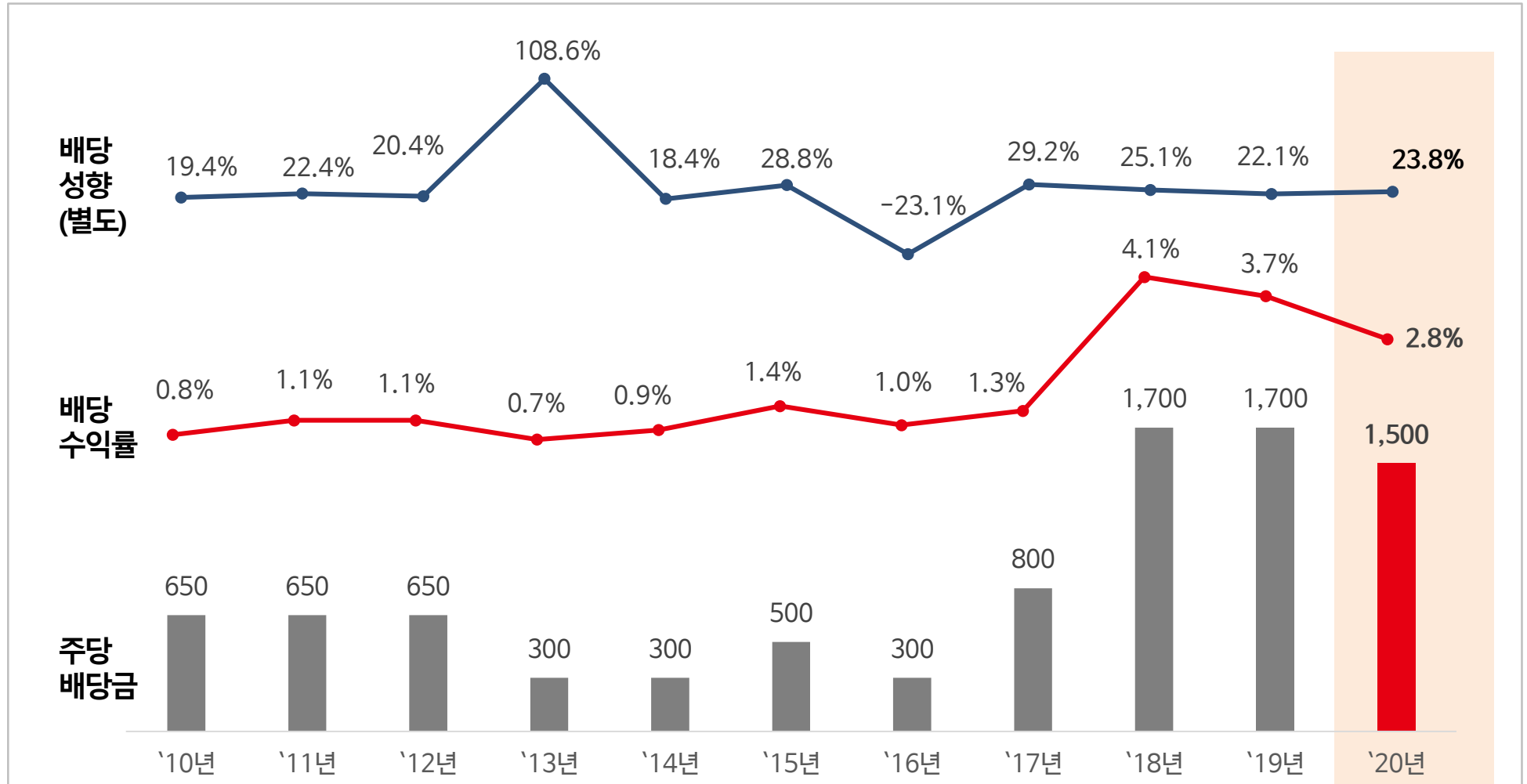
# Appendix ① 분기별 경영실적

(억원)	FY19					FY20				
	1Q	2Q	3Q	4Q	누계	1Q	2Q	3Q	4Q	누계
매출액	3,266	3,302	3,247	3,296	13,113	3,499	2,932	3,167	3,037	12,636
매출이익	605	752	769	709	2,835	749	577	498	516	2,341
영업이익	377	522	514	484	1,897	510	339	259	285	1,392
세전이익	517	581	643	508	2,249	646	864	286	799	2,595
순이익	408	400	487	389	1,684	431	650	241	666	1,988
유가 (WTI, \$/bbl)	54.90	59.82	56.45	56.96	57.03	46.17	27.85	40.93	42.66	39.40
환율 (₩/\$)	1,125.06	1,166.62	1,194.94	1,175.81	1,165.61	1,192.72	1,221.30	1,188.18	1,118.86	1,180.27

※ 상기 분기실적과 누계실적 차이는 억 원 기준 반올림에 따른 단수차이입니다.

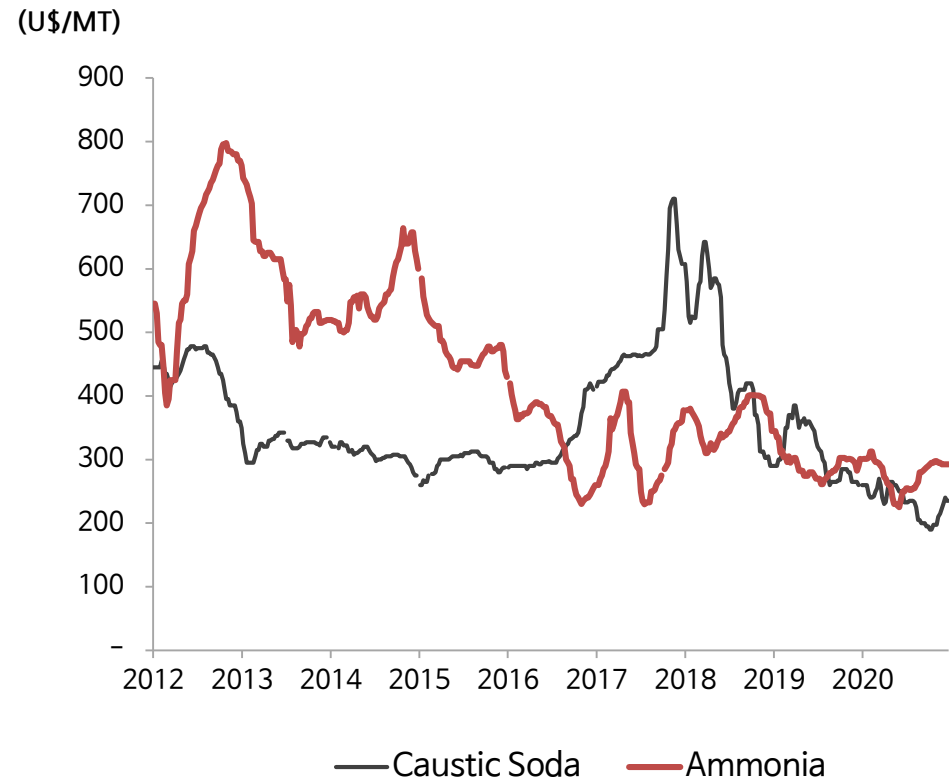
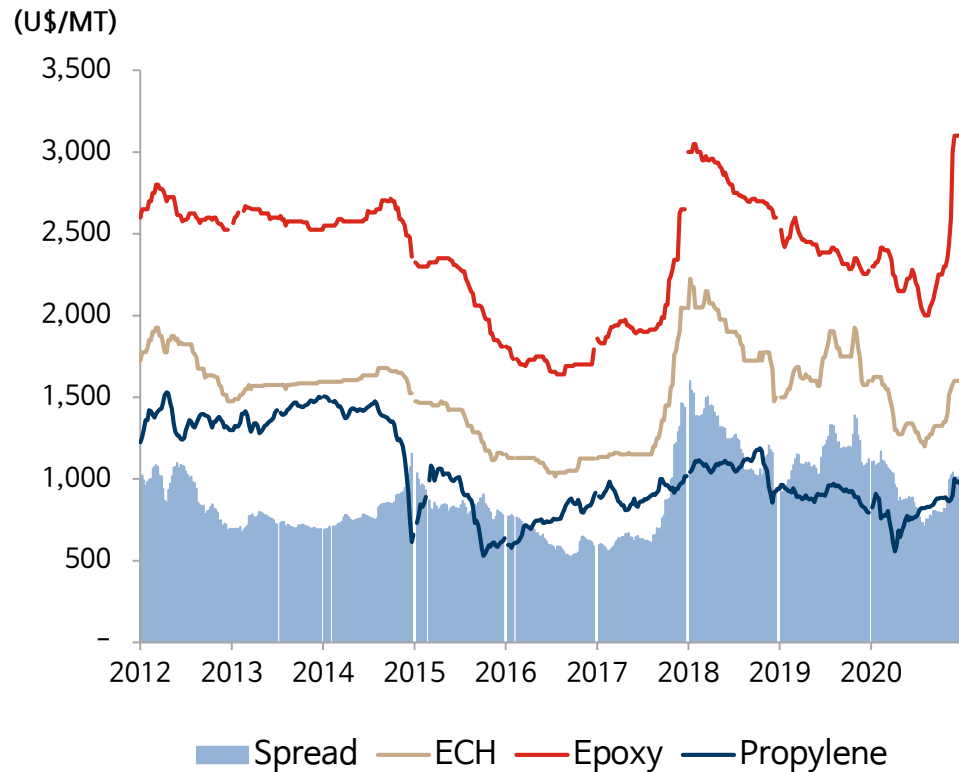
# Appendix ② 롯데정밀화학 배당 정책

주주의 배당 안정성과 기업가치 성장을 위한 미래투자 및 재무안정성을 종합적으로 고려하여 배당을 결정합니다.



# Appendix ③ 주요 제품 가격 동향

## 국제가격 추이 (ICIS 정보지 고시가격 기준)



## MISSION

사랑과 신뢰를 받는  
제품과 서비스를 제공하여  
인류의 풍요로운 삶에 기여한다

We enrich people's lives by providing  
superior products and services that  
our customers love and trust

