



LOTTE FINE CHEMICAL

2020년 2분기 경영실적

2020. 7. 29. (수)

Lifetime
Value Creator

본 자료는 경영실적에 대한 외부감사인의 회계 감사가 완료되지 않은 상태에서, 투자자 여러분의 편의를 위해 작성된 자료로서 본 자료의 내용 중 일부는 향후 회계 감사 과정에서 달라질 수 있습니다.

투자자 여러분은 본 자료에 포함되어 있는 정보에만 의존한 투자 결정을 내리지 말아야 하며, 투자 책임은 전적으로 투자자 자신에게 있음을 밝혀 드립니다.

본 자료는 한국채택국제회계기준(K-IFRS) 연결재무제표에 따라 작성되었습니다.

Contents

1. 2020년 2분기 경영실적

(1) 매출 및 손익 현황 (2) 재무 현황

2. 사업부문별 실적

(1) 케미칼 사업부문 (2) 그린소재 사업부문

3. 주요 투자계획

4. 주요 이슈 : 자회사(한덕화학) 지분 매각

Appendix

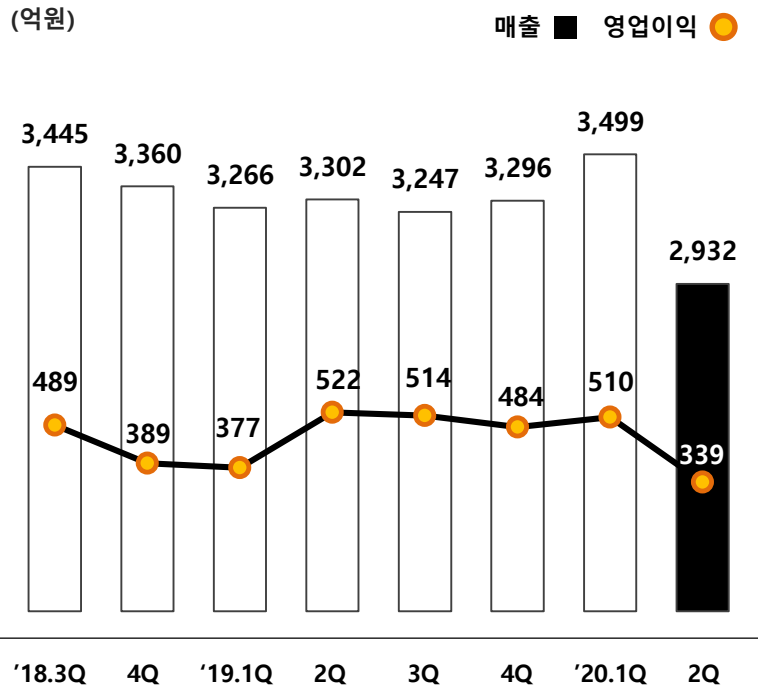
① 분기별 경영실적

② 롯데정밀화학 배당 정책

③ 주요 제품 가격 동향

1. 2020년 2분기 경영실적 (1) 매출 및 손익 현황

2분기 매출은 2,932억, 영업이익은 339억을 기록 (영업이익율 11.6%)



(억원)	2Q FY19	1Q FY20	2Q FY20	QoQ	YoY
매출액	3,302	3,499	2,932	▲16.2%	▲11.2%
매출이익	752	749	577	▲23.0%	▲23.3%
영업이익	522	510	339	▲33.5%	▲35.1%
세전이익	581	646	864	33.7%	48.7%
순이익	400	431	650	50.8%	62.5%
유가 (WTI, \$/bbl)	59.82	46.17	27.85	▲39.7%	▲53.4%
환율 (₩/\$)	1,166.62	1,192.72	1,218.30	2.1%	4.4%

1. 2020년 2분기 경영실적 (2) 재무 현황

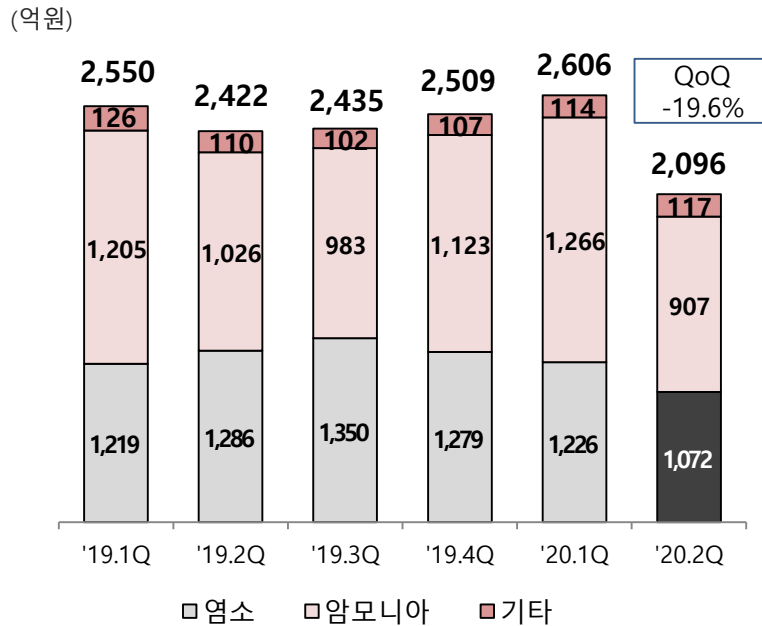
6월말 자산총계는 1조 7,828억(전년말대비 99억 ↓), 부채는 2,249억(전년말대비 747억 ↓)

(억원)	'19.12월말	'20.3월말	'20.6월말	전년말대비
자산총계	17,927	18,640	17,828	▲99
현금 및 현금성자산	106	161	172	66
부채	2,996	3,710	2,249	▲747
차입금	813	820	20	▲793
자본	14,931	14,930	15,579	648
자본금	1,290	1,290	1,290	-
부채비율	20.1%	24.8%	14.4%	▲5.7%p
자기자본비율	83.3%	80.1%	87.4%	4.1%p

2. 사업부문별 실적 (1) 케미칼 사업부문 : 염소, 암모니아, 기타

2분기 케미칼 사업부문 매출은 2,096억으로 총 매출액의 71.5% 기록,
전분기 대비 매출액 19.6% 감소

케미칼 사업부문 분기별 매출



2분기 실적

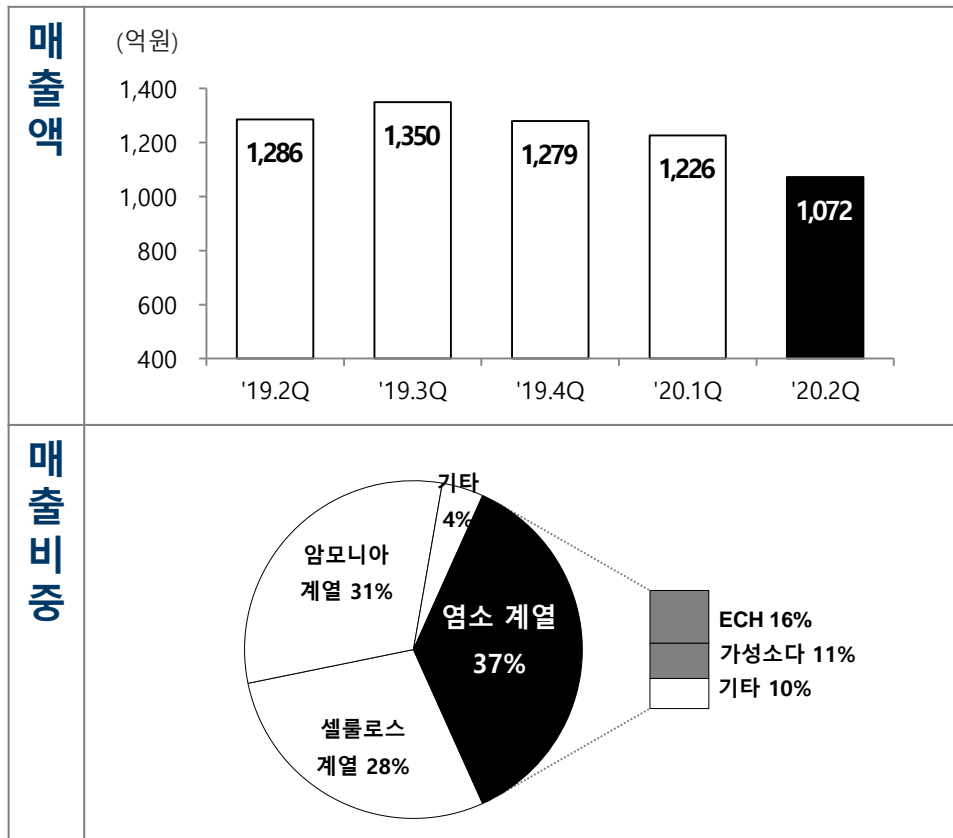
- COVID-19 영향으로 주요 전방산업 수요 약세를 보임에 따라 판매량 및 판가 하락되며 매출액 및 영업이익 감소

3분기 전망

- 일부 제품 가격 약세 지속되나, 주요 염소계 전방산업의 수요 회복에 따라 영업이익 개선 전망

2. 사업부문별 실적 (1) 케미칼 사업부문 : 염소 계열

염소 계열 2분기 매출액은 1,072억으로, 총 매출액의 36.6% 기록

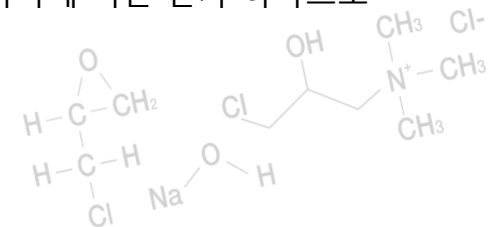


ECH

- COVID-19 영향으로 주요 수요업체 가동 부진한 가운데 중국 주요 생산업체(Haili) 공장 재가동으로 공급량 증가하며 국제가 약세를 지속함에 따라 전분기 대비 매출액 감소
- 전년동기 대비 판매량 감소 및 판가 하락으로 매출액 감소

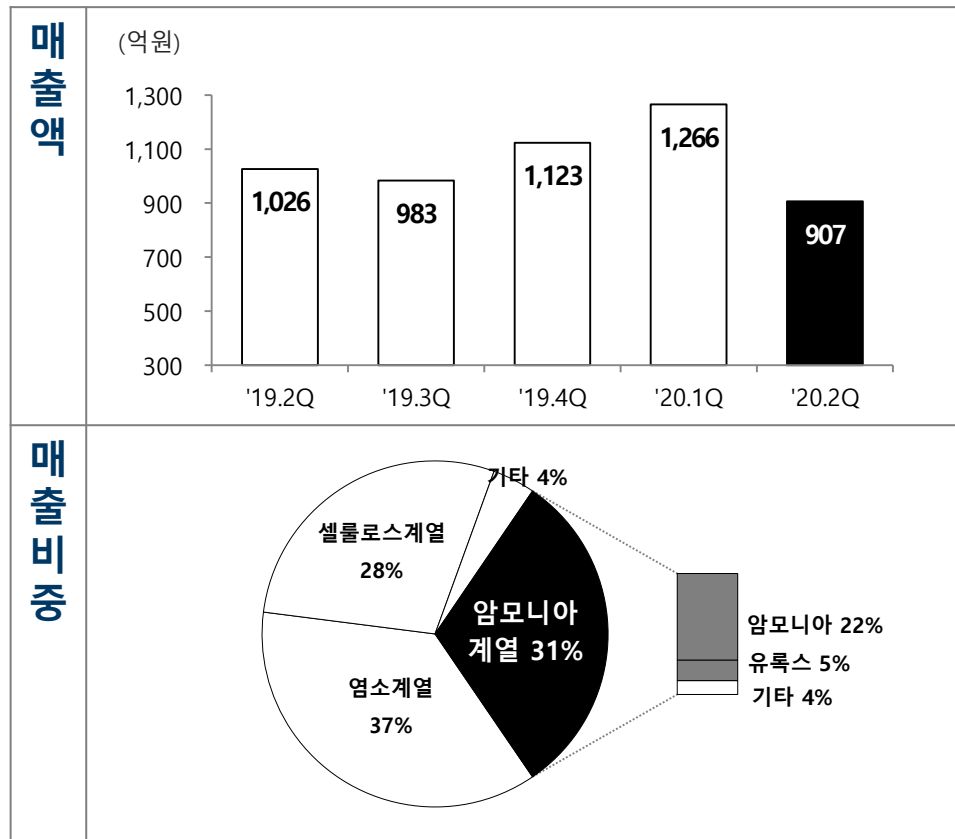
가성소다

- 주요 고객사 수요 둔화 지속에 따른 국제가격 약세 및 국내 일부 수요업체의 정기보수 영향으로 판매량 감소하며 전분기 대비 매출액 감소
- 전년동기 대비 국제가격 하락에 따른 판가 하락으로 매출액 감소



2. 사업부문별 실적 (1) 케미칼 사업부문 : 암모니아 계열

암모니아 계열 2분기 매출액은 907억으로, 총 매출액의 30.9% 기록

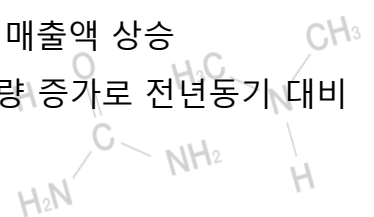


암모니아

- COVID-19로 인한 수요 감소로 국제가 하락세 지속하였으나, 이후 일부 생산업체 정기보수 및 트러블 등으로 국제가 소폭 반등
- 주요 수요업체 정기보수 및 코로나로 인한 가동율 하락 조정 영향으로 내수 판매량 감소하며 전분기 대비 매출액 감소
- 전년동기 대비 판매량 감소 영향으로 매출액 감소

유록스®

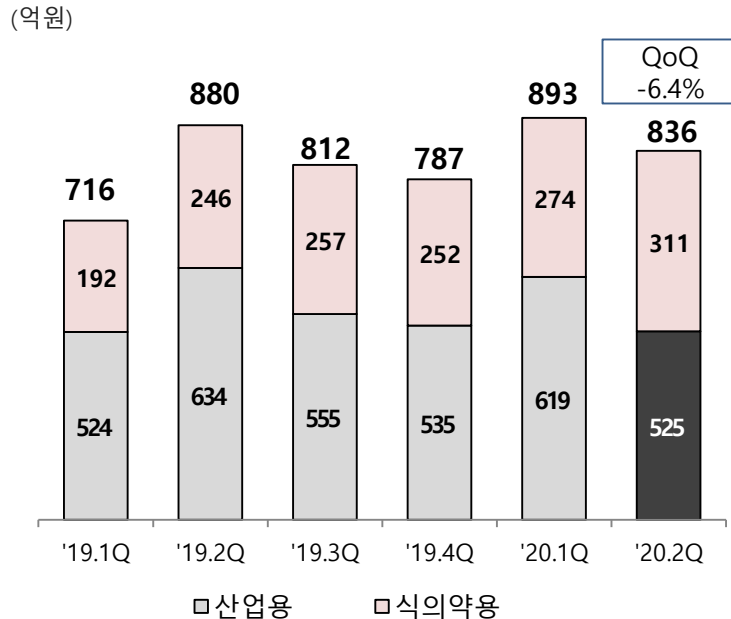
- 영업일수 증가 및 물류 성수기 돌입 영향으로 전분기 대비 판매량 증가하며 매출액 상승
- 요소수시장 성장에 따른 판매량 증가로 전년동기 대비 매출액 증가



2. 사업부문별 실적 (2)그린소재 사업부문 : 산업용, 식의약용

2분기 그린소재 사업부문 매출은 836억으로 총 매출액의 28.5% 기록,
전분기 대비 매출액 6.4% 감소

그린소재 사업부문 분기별 매출



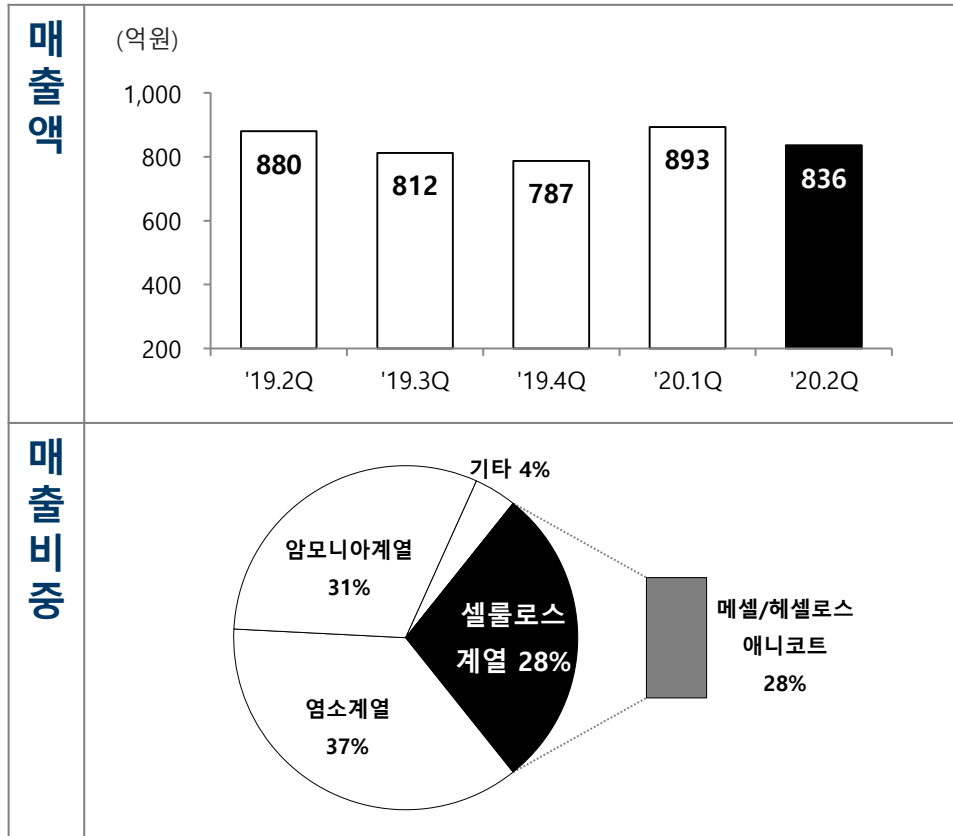
2분기 실적

- 산업용은 COVID-19 영향으로 수요 급감하며 매출액 및 영업이익 감소
- 식의약용은 판매량 확대로 매출 및 이익 증가

3분기 전망

- 산업용은 COVID-19 영향이 완화됨에 따라 영업이익 회복 전망
- 식의약용은 견조한 수요 지속 전망

셀룰로스 계열 2분기 매출액은 836억으로, 총 매출액의 28.5% 기록

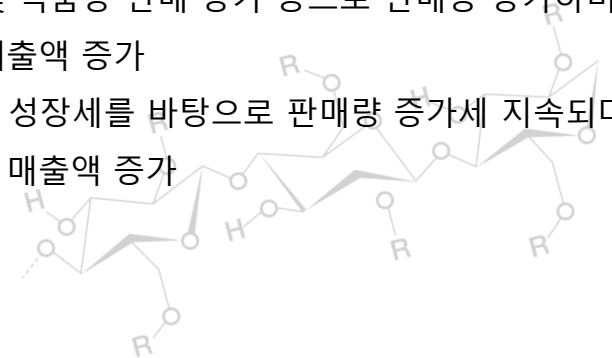


산업용 (MECELLOSE®, HECCELLOSE®)

- COVID-19 및 이에 따른 주요국의 Lockdown 조치로 글로벌 수요 급감함에 따라 판매량 감소하며 전분기 대비 매출액 감소
- 전년동기 대비 판매량 감소로 매출액 감소

식의약용 (AnyCoat®, AnyAddy®)

- COVID-19에도 불구하고, 주요 제약사 정상가동 유지하며 캡슐·제약사 수요 및 식품용 판매 증가 등으로 판매량 증가하며 전분기 대비 매출액 증가
- 견조한 글로벌 성장세를 바탕으로 판매량 증가세 지속되며 전년동기 대비 매출액 증가



3. 주요 투자계획

프로젝트	투자비용(억원)	설비생산능력 (KT)	기계적 준공 일정 (예정)
헤셀로스 증설	473	9	2018.2H (완료)
메셀로스 증설	336	7	2019.1H (완료)
메셀로스 증설	1,150	13.8	2021.1H
애니코트 증설	239	1.9	2021.1H

※ 애니코트 증설은 당사 인천공장 내 진행 예정

4. 주요 이슈 : 자회사(한덕화학) 지분 매각

주요 내용

- 롯데정밀화학에서 보유 중이던 한덕화학 지분 전량을 롯데케미칼에 처분
- 439억 세전이익 증가 효과

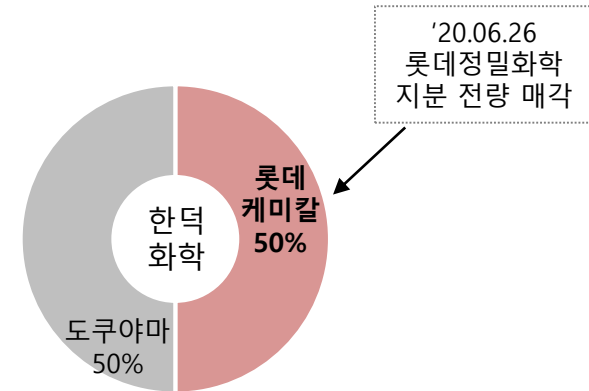
한덕화학 개요

- 롯데정밀화학의 원료와 합작사 도쿠야마의 기술력으로 반도체 · 디스플레이용 현상액을 제조 및 판매하는 합작사(JV)
- 설립일 : 1995년 4월 1일
- 자본금 : 4,500백만원
- 주요 사업 : 반도체 · 디스플레이용 현상액 (TMAH¹)의 제조 및 판매

지분 매각 배경

- 롯데케미칼의 지주 편입²으로 당사는 지주회사의 손자회사로 편입됨에 따라 공정거래법 제8조2³의 대상이 되어 보유 중이던 한덕화학 지분을 처분

지분 매각 현황



• 거래주식 수 : 225,000주

• 한덕화학 지분 매각으로

① 2분기 세전이익 439억 증가

※ 매각금액 687억 및 기존 장부가액 244억 등 차이분

② '20. 2Q 이후 지분법 이익 감소 예상

1. Tetramethyl Ammonium Hydroxide

2. 2018년 10월 12일

3. 지주회사 등의 행위제한 등 : 일반지주회사의 손자회사는 국내계열회사의 주식을 소유해서는 아니된다.

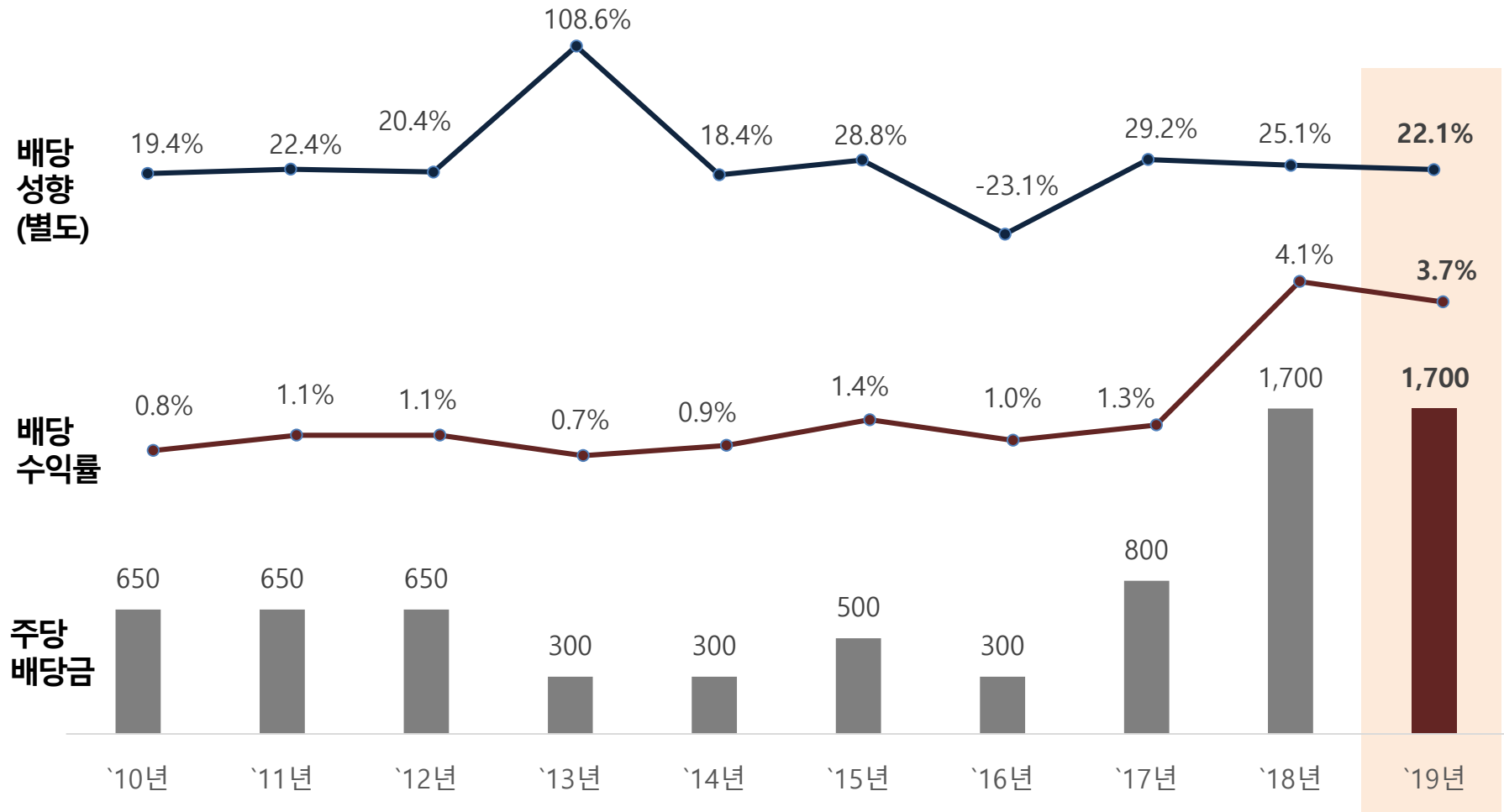
Appendix ① 분기별 경영실적

(억원)	FY19					FY20				
	1Q	2Q	3Q	4Q	누계	1Q	2Q	3Q	4Q	누계
매출액	3,266	3,302	3,247	3,296	13,113	3,499	2,932	-	-	6,431
매출이익	605	752	769	709	2,835	749	577	-	-	1,326
영업이익	377	522	514	484	1,897	510	339	-	-	849
세전이익	517	581	643	508	2,249	646	864	-	-	1,509
순이익	408	400	487	389	1,684	431	650	-	-	1,080
유가 (WTI, \$/bbl)	54.90	59.82	56.45	56.96	57.03	46.17	27.85	-	-	37.01
환율 (₩/\$)	1,125.06	1,166.62	1,194.94	1,175.81	1,165.61	1,192.72	1,218.30	-	-	1,205.51

※ 상기 분기실적과 누계실적 차이는 억 원 기준 반올림에 따른 단수차이입니다.

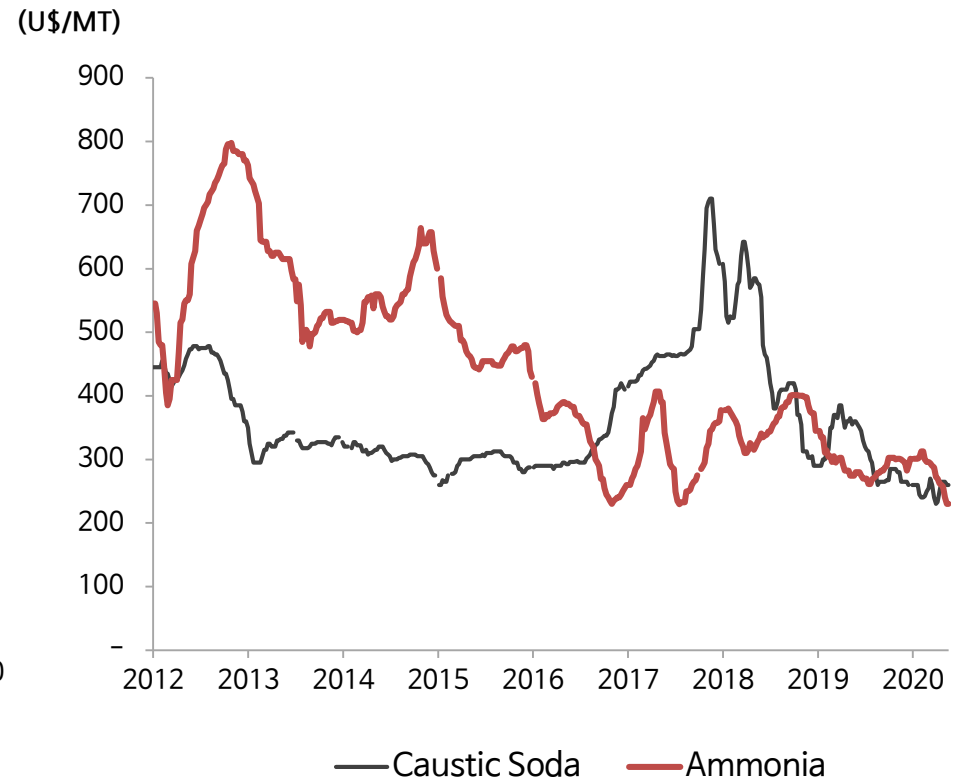
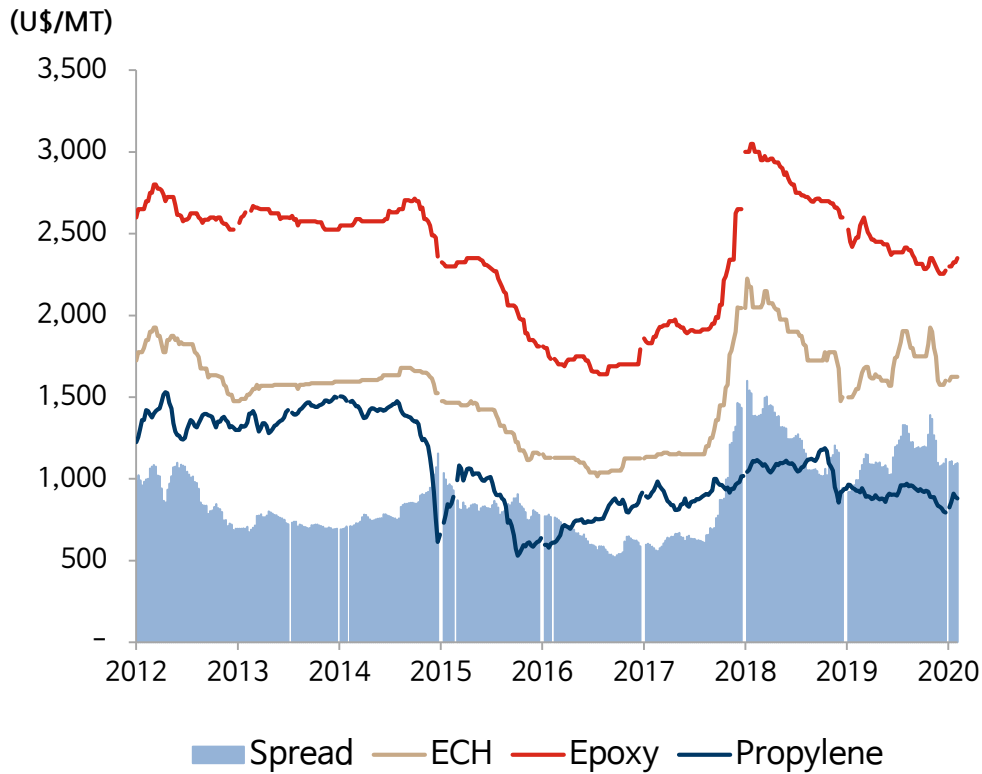
Appendix ② 롯데정밀화학 배당 정책

주주의 배당 안정성과 기업가치 성장을 위한 미래투자 및 재무안정성을 종합적으로 고려하여 배당을 결정합니다.



Appendix ③ 주요 제품 가격 동향

국제가격 추이 (ICIS 정보지 고시가격 기준)



MISSION

사랑과 신뢰를 받는
제품과 서비스를 제공하여
인류의 풍요로운 삶에 기여한다

We enrich people's lives by providing
superior products and services that
our customers love and trust

