



LOTTE FINE CHEMICAL

2020년 1분기 경영실적

2020. 4. 29. (수)

Lifetime
Value Creator

본 자료는 경영실적에 대한 외부감사인의 회계 감사가 완료되지 않은 상태에서, 투자자 여러분의 편의를 위해 작성된 자료로서 본 자료의 내용 중 일부는 향후 회계 감사 과정에서 달라질 수 있습니다.

투자자 여러분은 본 자료에 포함되어 있는 정보에만 의존한 투자 결정을 내리지 말아야 하며, 투자 책임은 전적으로 투자자 자신에게 있음을 밝혀 드립니다.

본 자료는 한국채택국제회계기준(K-IFRS) 연결재무제표에 따라 작성되었습니다.

Contents

1. 2020년 1분기 경영실적

(1) 매출 및 손익 현황

(2) 재무 현황

2. 사업부문별 실적 분석

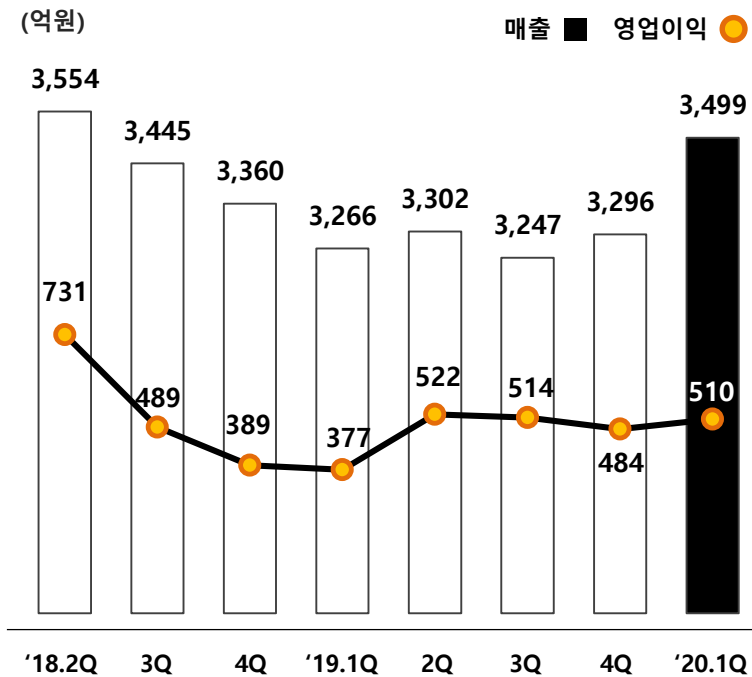
별첨. 분기별 경영실적

1. 2020년 1분기 경영실적

(1) 매출 및 손익 현황



1분기 매출은 3,499억, 영업이익은 510억을 기록 (영업이익율 14.6%)



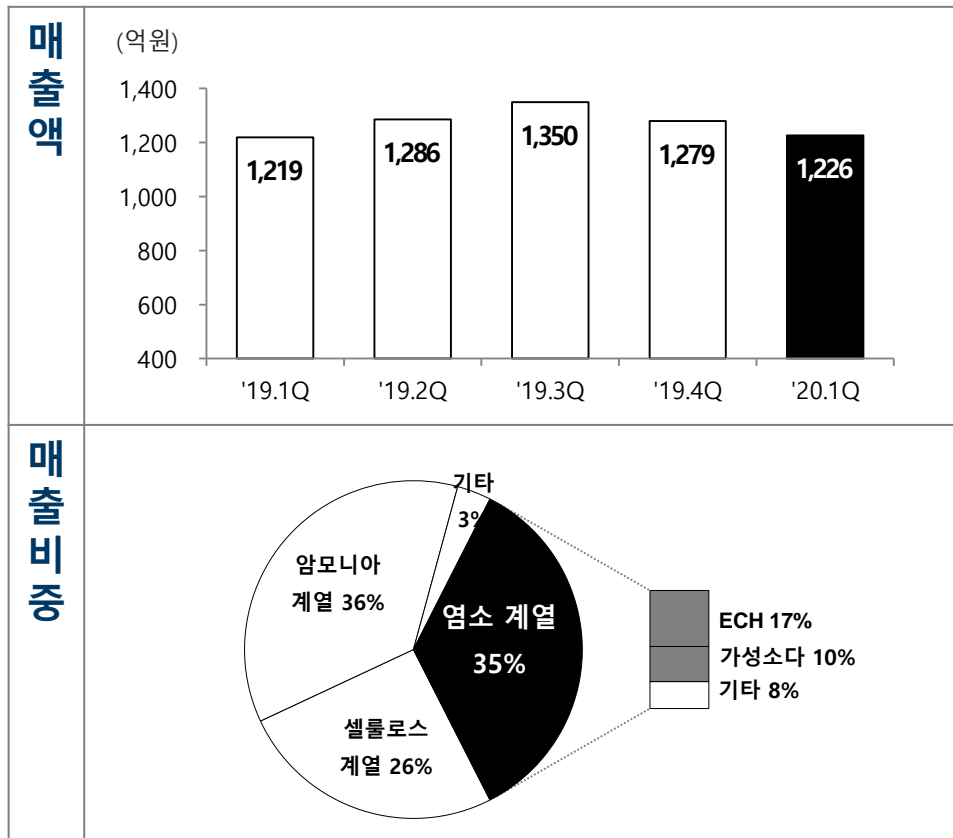
(억원)	1Q FY19	4Q FY19	1Q FY20	QoQ	YoY
매출액	3,266	3,296	3,499	6.2%	7.1%
매출이익	605	709	749	5.6%	23.8%
영업이익	377	484	510	5.4%	35.3%
세전이익	517	508	646	27.2%	25.0%
순이익	408	389	431	10.8%	5.6%
유가 (WTI, \$/bbl)	54.90	56.96	46.17	▲18.9%	▲15.9%
환율 (₩/\$)	1,125.06	1,175.81	1,192.72	1.4%	6.0%

3월말 자산총계는 1조 8,640억(전년말대비 713억 ↑), 부채는 3,710억(전년말대비 714억 ↑)

(억원)	'19.3월말	'19.12월말	'20.3월말	전년말대비
자산총계	17,561	17,927	18,640	713
현금 및 현금성자산	67	106	161	55
부채	3,807	2,996	3,710	714
차입금	812	813	820	7
자본	13,754	14,931	14,930	▲1
자본금	1,290	1,290	1,290	-
부채비율	27.7%	20.1%	24.8%	4.7%p
자기자본비율	78.3%	83.3%	80.1%	▲3.2%p

2. 사업별 매출 : 염소계열

염소계열 1분기 매출액은 1,226억으로, 총 매출액의 35.0% 기록

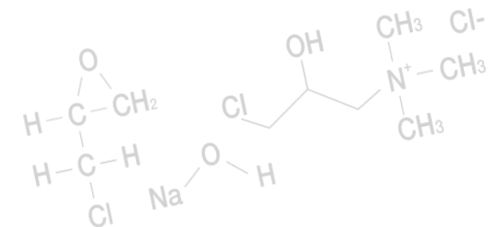


ECH

- 코로나19 영향 중국 에폭시 업계의 재가동 지연, 물류 차질 등으로 중국 내수가격 및 국제가 약세를 보이며 전분기 대비 매출액 감소
- 전년동기 대비 판매량 증가로 매출액 증가

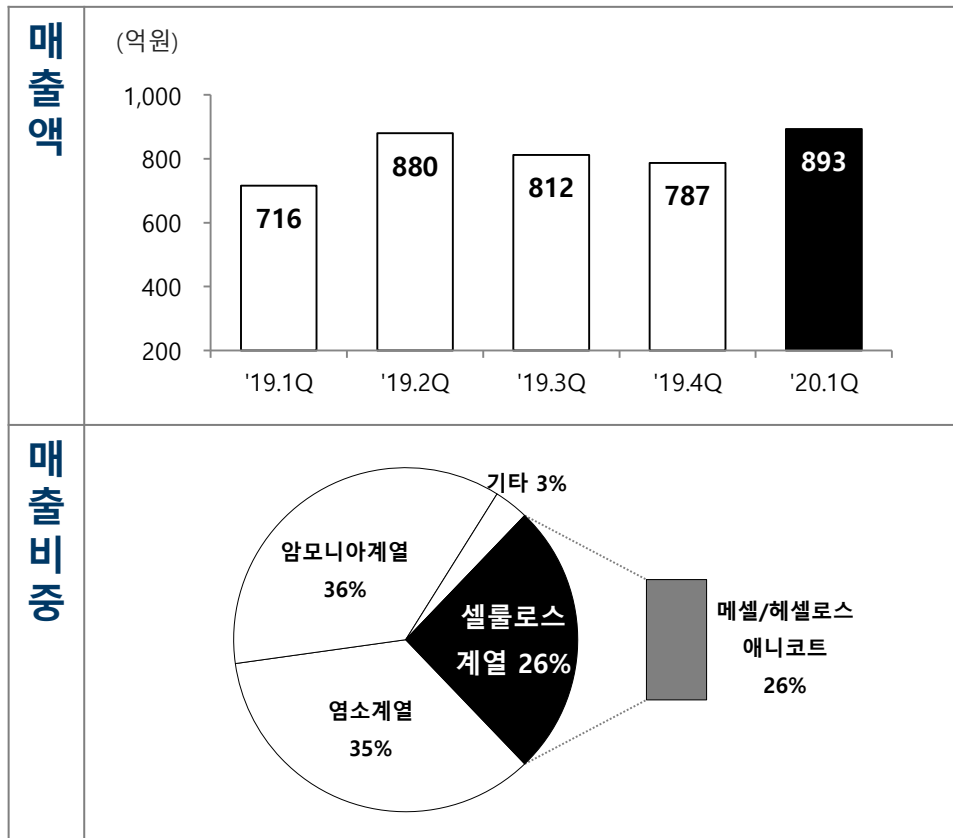
가성소다

- 코로나19 영향 산업전반의 경기 둔화 지속으로 국제가격 약세 이어지며 전분기 대비 매출액 감소
- 전년동기 대비 국제가격 하락에 따른 판가 하락 영향으로 매출액 감소



2. 사업별 매출 : 셀룰로스계열

셀룰로스계열 1분기 매출액은 893억으로, 총 매출액의 25.5% 기록

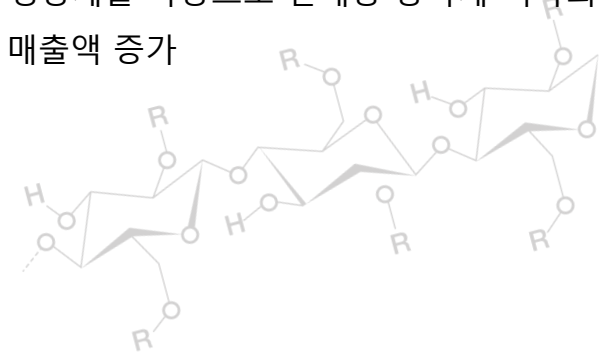


MECELLOSE®, HECCELLOSE®

- M/S 확대를 위한 주요시장 물량 확대에 따라 판매량 증가하며 전분기 대비 매출액 증가
- 신규 증설물량 판매 등으로 전년동기 대비 매출액 증가

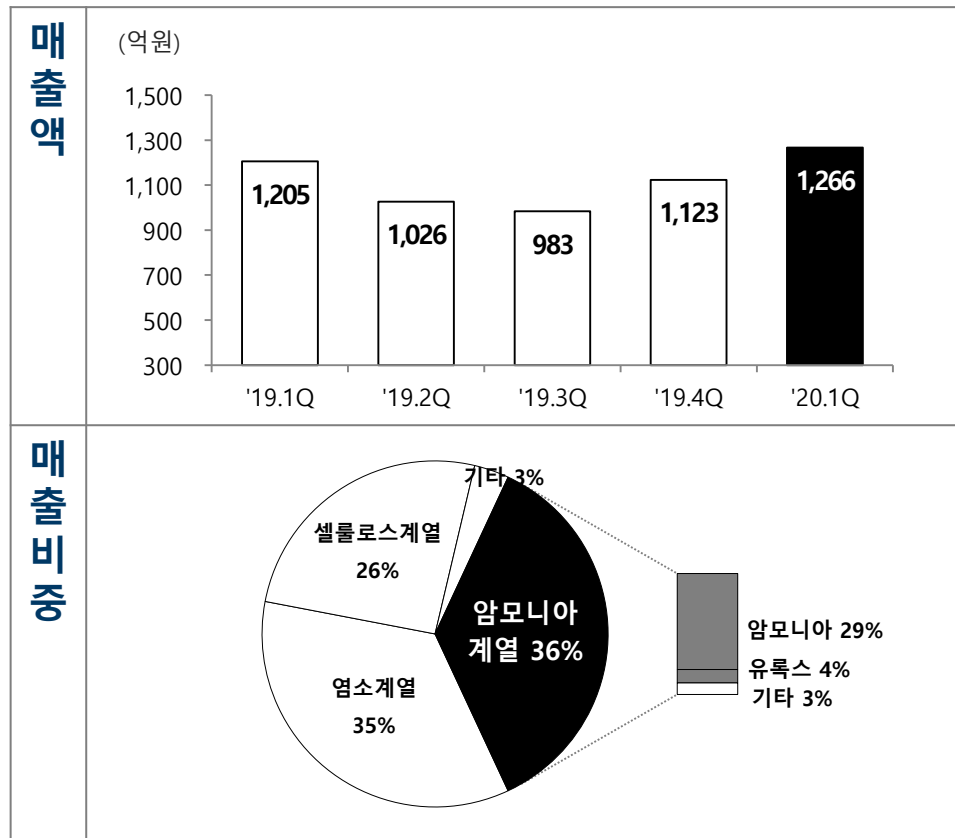
AnyCoat®

- 주요 캡슐 및 제약사 수요증가, 식품용 판매 증가 등으로 판매량 증가하며 전분기 대비 매출액 증가
- 견조한 글로벌 성장세를 바탕으로 판매량 증가세 지속되며 전년동기 대비 매출액 증가



2. 사업별 매출 : 암모니아계열

암모니아계열 1분기 매출액은 1,266억으로, 총 매출액의 36.2% 기록



암모니아

- 암모니아 주요 생산공장 트러블 및 정기보수에 따른 공급 감소 불구 코로나19 영향 글로벌 수요 감소로 국제가격은 보합세 지속, 고객사 정기보수 이후 수요 회복으로 판매량 증가하여 전분기 대비 매출액 증가
- 전년동기 대비 국제가격 하락했으나, 판매량 증가로 매출액 증가

유록스®

- 설연휴 등 물류 비수기와 코로나19 영향으로 전분기 대비 판매량 감소하며 매출액 감소
- 요소수시장 성장에 따른 판매량 증가로 전년동기 대비 매출액 증가

별첨. 분기별 경영실적

(억원)	FY19					FY20				
	1Q	2Q	3Q	4Q	누계	1Q	2Q	3Q	4Q	누계
매출액	3,266	3,302	3,247	3,296	13,113	3,499				
매출이익	605	752	769	709	2,835	749				
영업이익	377	522	514	484	1,897	510				
세전이익	517	581	643	508	2,249	646				
순이익	408	400	487	389	1,684	431				
유가 (WTI, \$/bbl)	54.90	59.82	56.45	56.96	57.03	46.17				
환율 (₩/\$)	1,125.06	1,166.62	1,194.94	1,175.81	1,165.61	1,192.72				

※ 상기 분기실적과 누계실적 차이는 억 원 기준 반올림에 따른 단수차이입니다.

MISSION

사랑과 신뢰를 받는
제품과 서비스를 제공하여
인류의 풍요로운 삶에 기여한다

We enrich people's lives by providing
superior products and services that
our customers love and trust

