

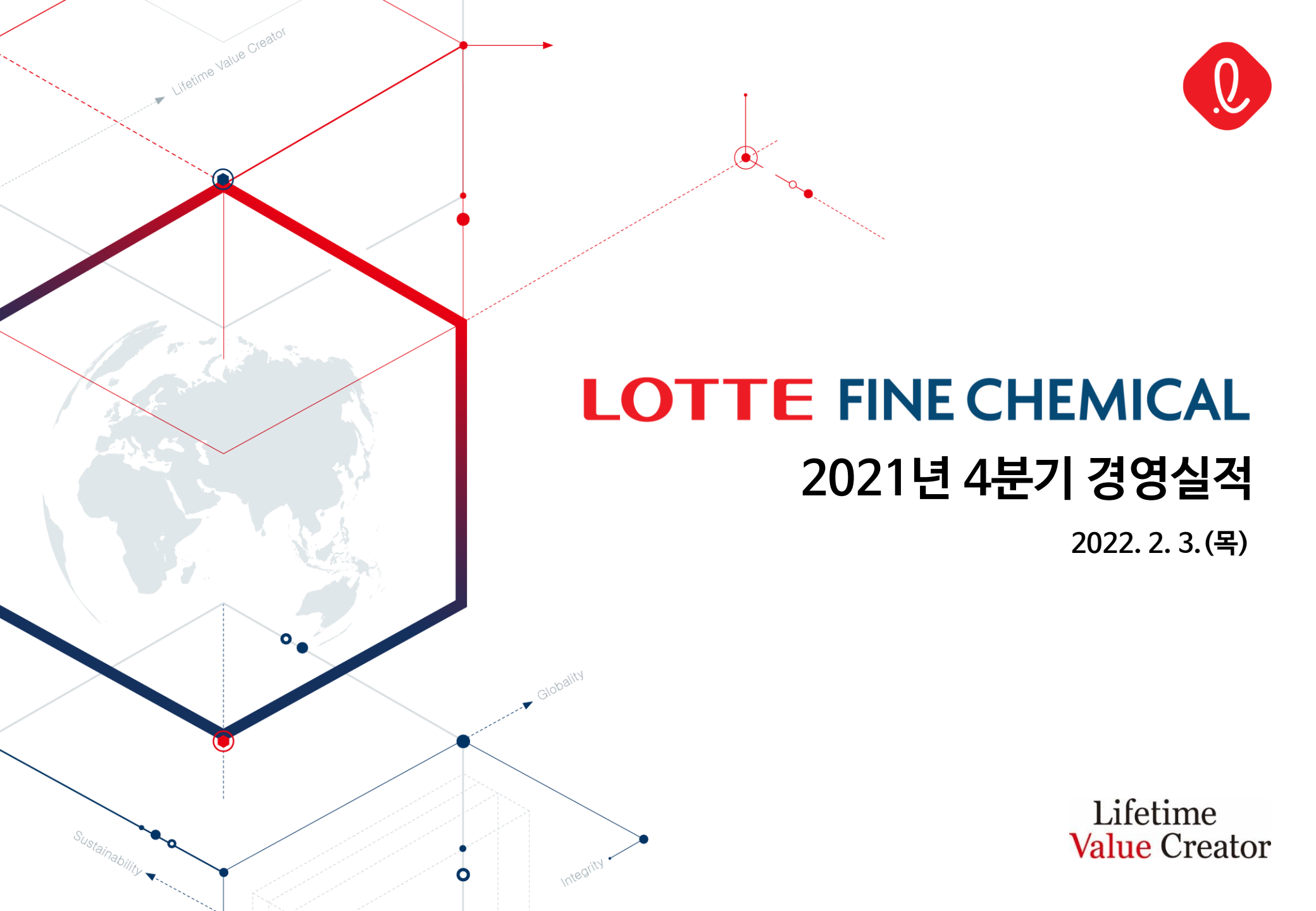


LOTTE FINE CHEMICAL

2021년 4분기 경영실적

2022. 2. 3.(목)

Lifetime
Value Creator



본 자료는 경영실적에 대한 외부감사인의 회계 감사가 완료되지 않은 상태에서, 투자자 여러분의 편의를 위해 작성된 자료로서 본 자료의 내용 중 일부는 향후 회계 감사 과정에서 달라질 수 있습니다.

투자자 여러분은 본 자료에 포함되어 있는 정보에만 의존한 투자 결정을 내리지 말아야 하며, 투자 책임은 전적으로 투자자 자신에게 있음을 밝혀 드립니다.

본 자료는 한국채택국제회계기준(K-IFRS) 연결재무제표에 따라 작성되었습니다.

Contents

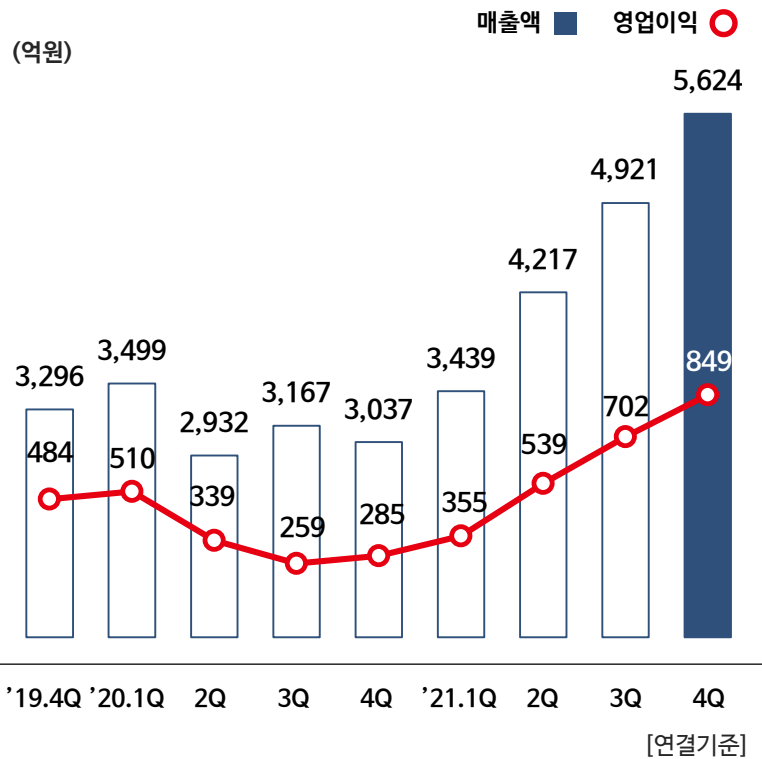


01	●	2021년 4분기 경영실적 (1) 매출 및 손익 현황 (2) 재무 현황
02	●	사업부문별 실적 (1) 케미칼 사업부문 (2) 그린소재 사업부문
03	●	주요 투자계획
04	●	CAPEX 추이
APPENDIX	●	① 분기별 경영실적 ② 롯데정밀화학배당 정책 ③ 주요 제품 가격 동향

2021년 4분기 경영실적 (1) 매출 및 손익 현황



4분기 매출액은 5,624억원,
영업이익은 849억원을 기록 (영업이익율 15.1%)



[연결기준] (단위: 억원)

구분	4Q FY20	3Q FY21	4Q FY21	QoQ	YoY
매출액	3,037	4,921	5,624	14.3%	85.2%
매출이익	516	962	1,139	18.4%	120.7%
영업이익	285	702	849	20.9%	197.9%
세전이익	799	2,647	2,735	3.3%	242.3%
순이익	666	2,050	2,136	4.2%	220.7%
유가 (WTI, \$/bbl)	42.66	70.56	77.19	9.4%	80.9%
환율 (₩/\$)	1,118.86	1,157.95	1,183.14	2.2%	5.7%

2021년 4분기 경영실적 (2) 재무현황



12월말 자산총계는 2조 7,293억원(전년말대비 8,547억원 ↑),
부채는 5,429억원(전년말대비 3,180억원 ↑)

[연결기준]

(단위:억원)

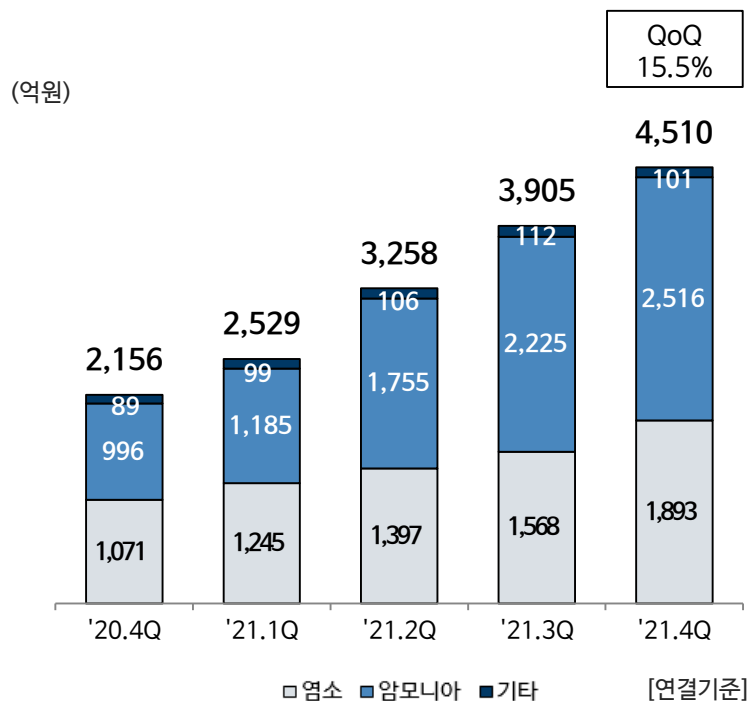
구분	'20.12월말	'21.9월말	'21.12월말	전년말대비
자산	18,746	23,393	27,293	8,547
현금 및 현금성자산	91	1,527	2,288	2,197
부채	2,249	3,682	5,429	3,180
자본	16,497	19,711	21,864	5,367
자본금	1,290	1,290	1,290	-
부채비율	13.6%	18.7%	24.8%	11.2%p
자기자본비율	88.0%	84.3%	80.1%	▲7.9%p

사업부문별 실적 (1) 케미칼 사업부문



4분기 케미칼 사업부문 매출액은 4,510억원으로 총 매출액의 80.3% 기록, 전분기 대비 매출액 15.5% 증가

케미칼 사업부문 분기별 매출액



4분기 실적

- 중국 전력규제 영향에 따른 아시아 시장 수급 타이트 발생으로 국제가 상승하며 매출액 및 영업이익 증가

1분기 전망

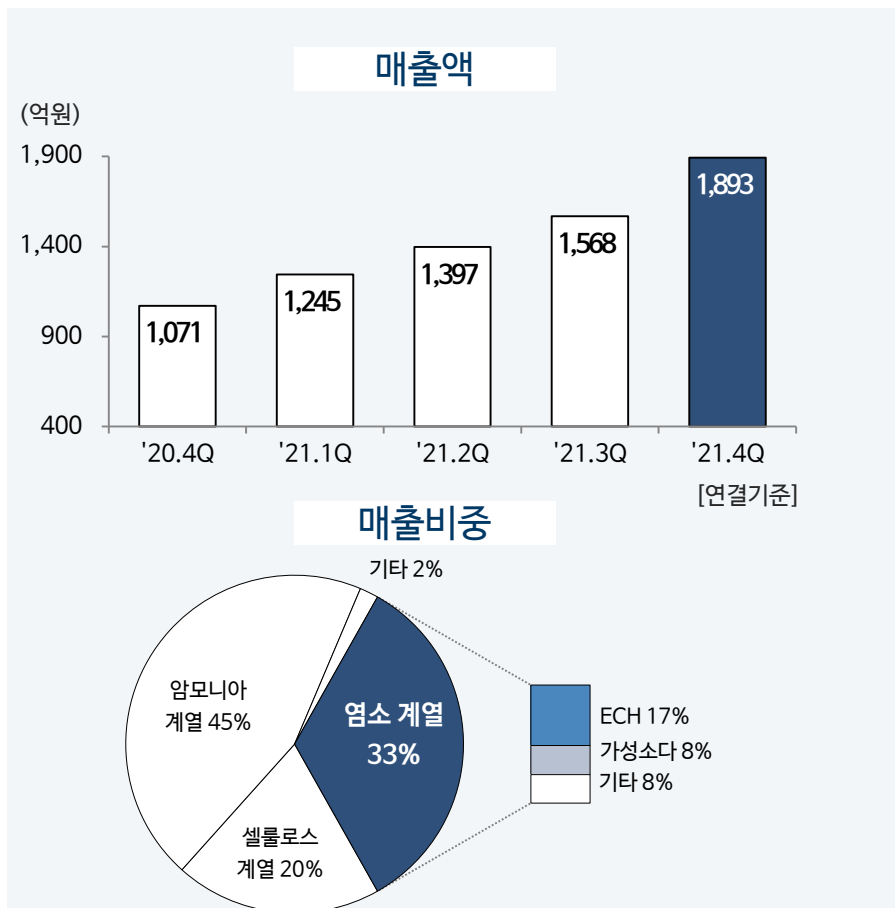
- 전년도 수요 회복세 이어지는 가운데 일부 경쟁업체 정기보수 일정 등으로 주요 제품 시황은 호조 지속 전망

※ 상기 계열별실적과 누계실적 차이는 억 원 기준 반올림에 따른 단수차이입니다.

사업부문별 실적 (1) 케미칼 사업부문 : 염소계열



염소 계열 4분기 매출액은 1,893억 원으로, 총 매출액의 33.7% 기록



ECH

- 중국 등 아시아 생산업체 가동 차질 및 원가(글리세린) 상승으로 인한 일부 업체 가동율 하락 등으로 국제가 상승하며 전분기 대비 매출액 증가
- 판가 상승으로 전년동기 대비 매출액 증가

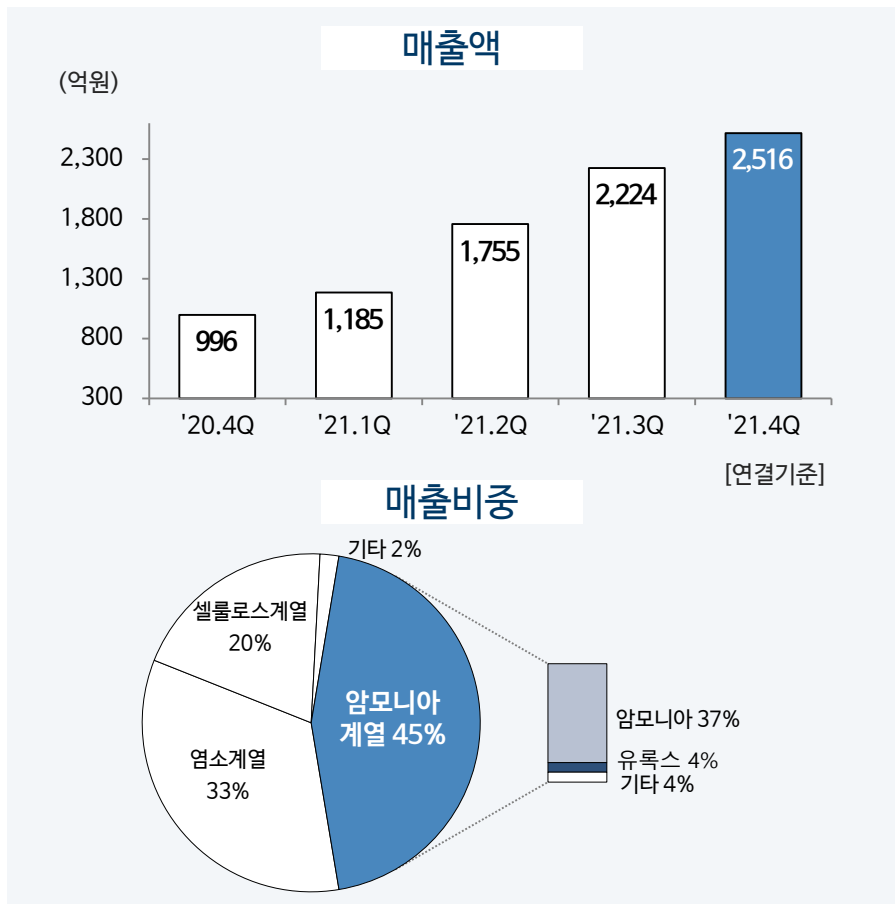
가성소다

- 중국 전력규제에 따른 일부 생산업체 가동 차질 등으로 수급 타이트 발생하며 국제가 및 판가 상승함에 따라 전분기 대비 매출액 증가
- 판가 상승 및 매출량 증가 영향으로 전년동기 대비 매출액 증가

사업부문별 실적 (1) 케미칼 사업부문 : 암모니아 계열



암모니아 계열 4분기 매출액은 2,516억원으로,
총 매출액의 44.7% 기록



암모니아

- 천연가스 가격 급등에 따른 유럽 일부 제조업체 가동 중단 등으로 국제가 상승하며 전분기 대비 매출액 증가
- 전년동기 대비 매출량 증가 및 판가 상승 영향으로 매출액 증가

유록스

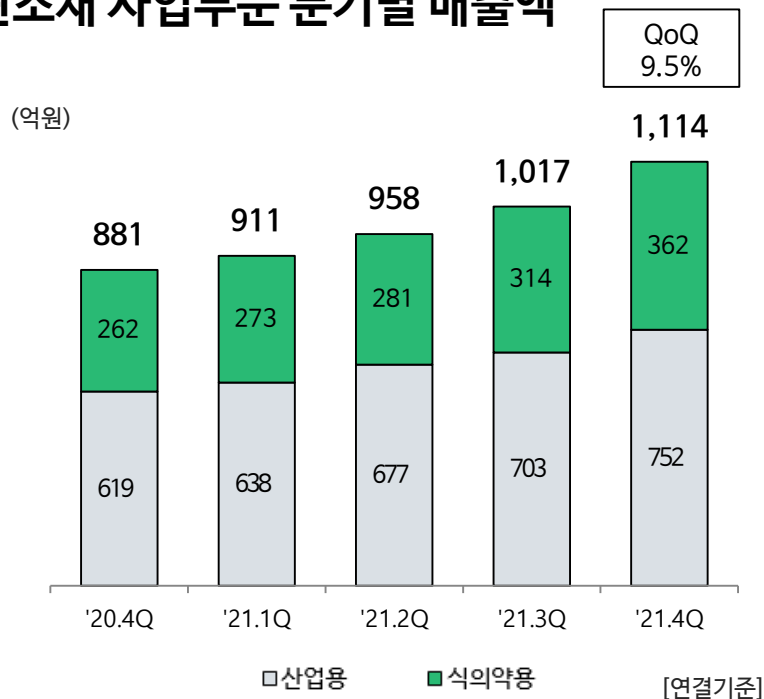
- 국내 요소 수입 차질로 인한 요소수 Shortage 발생, 수급 안정화 후 요소수 재고 확대에 따른 시장 수요 증가하며 전분기 대비 판매량 및 매출액 증가
- 원료 요소 확보 후 연말 시장 안정화를 위한 생산 및 판매 최대화 영향으로 전년동기 대비 매출액 증가

사업부문별 실적 (2) 그린소재 사업부문



4분기 그린소재 사업부문 매출액은 1,114억원으로 총 매출액의 19.8% 기록, 전분기 대비 매출액 9.5% 증가

그린소재 사업부문 분기별 매출액



4분기 실적

- 글로벌 건축 경기 회복에 따른 산업용 수요 개선 및 증설물량 확대 판매와 판가 개선으로 매출액 증가, 원재료비와 물류비용 증가 등으로 영업이익 감소

1분기 전망

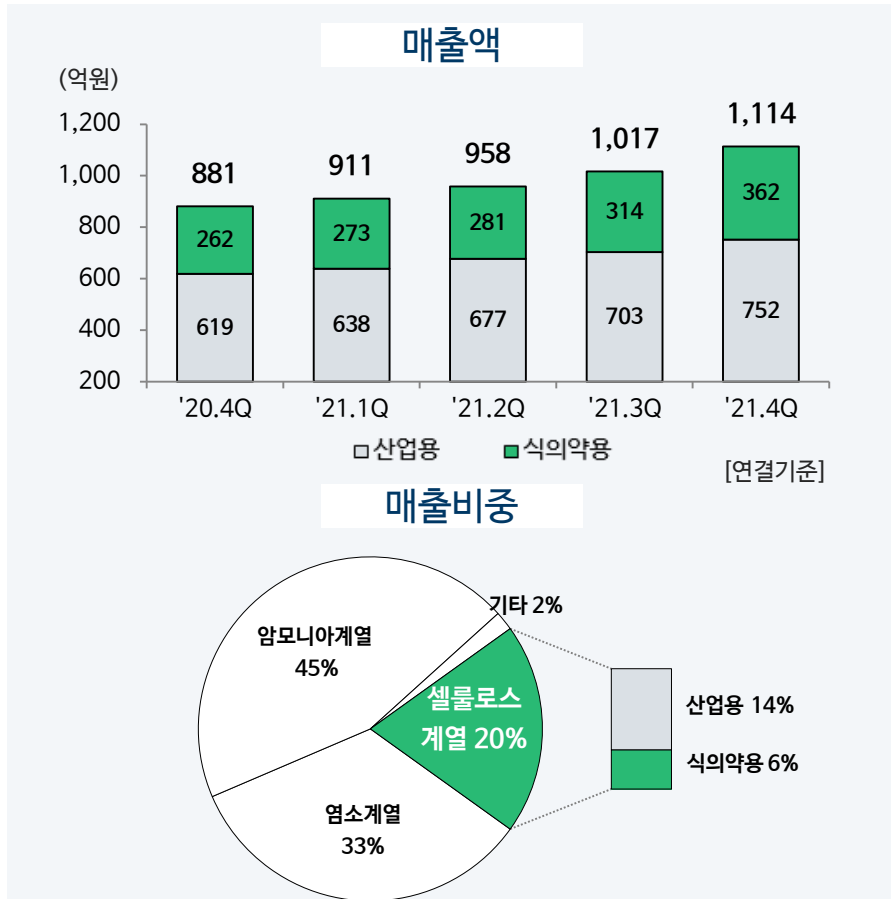
- 주요 전방산업의 계절적 비수기 진입에도 불구하고, 판가 인상으로 인한 매출액 증가 예상

※ 상기 계열별 실적과 누계실적 차이는 억 원 기준 반올림에 따른 단수차이입니다.

사업부문별 실적 (2) 그린소재 사업부문 : 셀룰로스 계열 (산업용, 식의약용)



셀룰로스 계열 4분기 매출액은 1,114억원으로,
산업용 매출비중 14%, 식의약용 6% 기록



산업용 (MECELLOSE®, HECCELLOSE®)

- 메셀로스 증설분 판매 확대에 따른 매출량 증가 및 헤셀로스 등 산업용 제품의 판가 인상으로 전분기 대비 매출액 증가
- 전년동기 대비 원재료비 상승분을 반영한 판가 인상 및 증설에 따른 판매물량 증가로 전년동기 대비 매출액 증가



식의약용 (AnyCoat®, AnyAddy®)

- 고객사 수요 증가 및 증설물량 판매로 매출량 확대하며 전분기 대비 매출액 증가
- 전년동기 대비 판가 인상 및 판매량 증가 등으로 매출액 증가

주요 투자계획

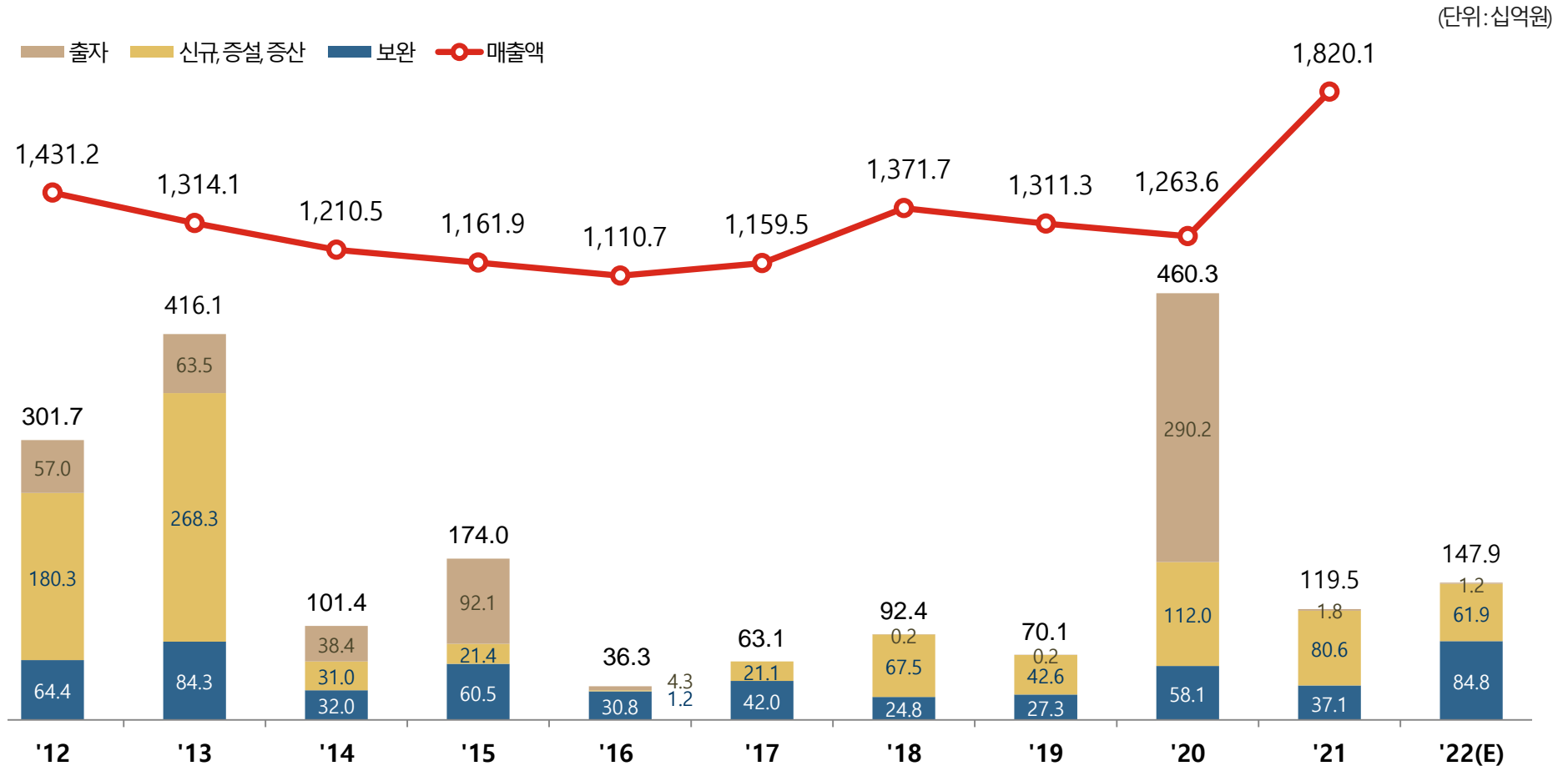
프로젝트	투자비용(억원)	설비생산능력 (KT)	기계적 준공 일정(예정)
헤셀로스 증설	473	9	2018.2H (완료)
메셀로스 증설	336	7	2019.1H (완료)
메셀로스 증설	1,150	13.8	2021.1H (완료)
애니코트 증설	239	1.9	2021.1H (완료)
식약 생산라인 증설* (식약 원료 증산 개조 포함)	370	2	2022.1H

* 식약 생산라인 증설은 당사 인천공장, 원료 증산 개조는 울산공장 내 진행 예정

CAPEX 추이

주요
내용

- 2018년 이후 수익성 강화를 위한 증설 및 신규사업 투자 확대
- 2020~21년 그린소재 사업(메셀로스, 식의약품 생산라인) 증설 및 사모투자합자회사 투자
- 2022년 정기보수 진행 및 그린소재 사업부문 신규 투자 집중



Appendix ① 분기별 경영실적

[연결기준]

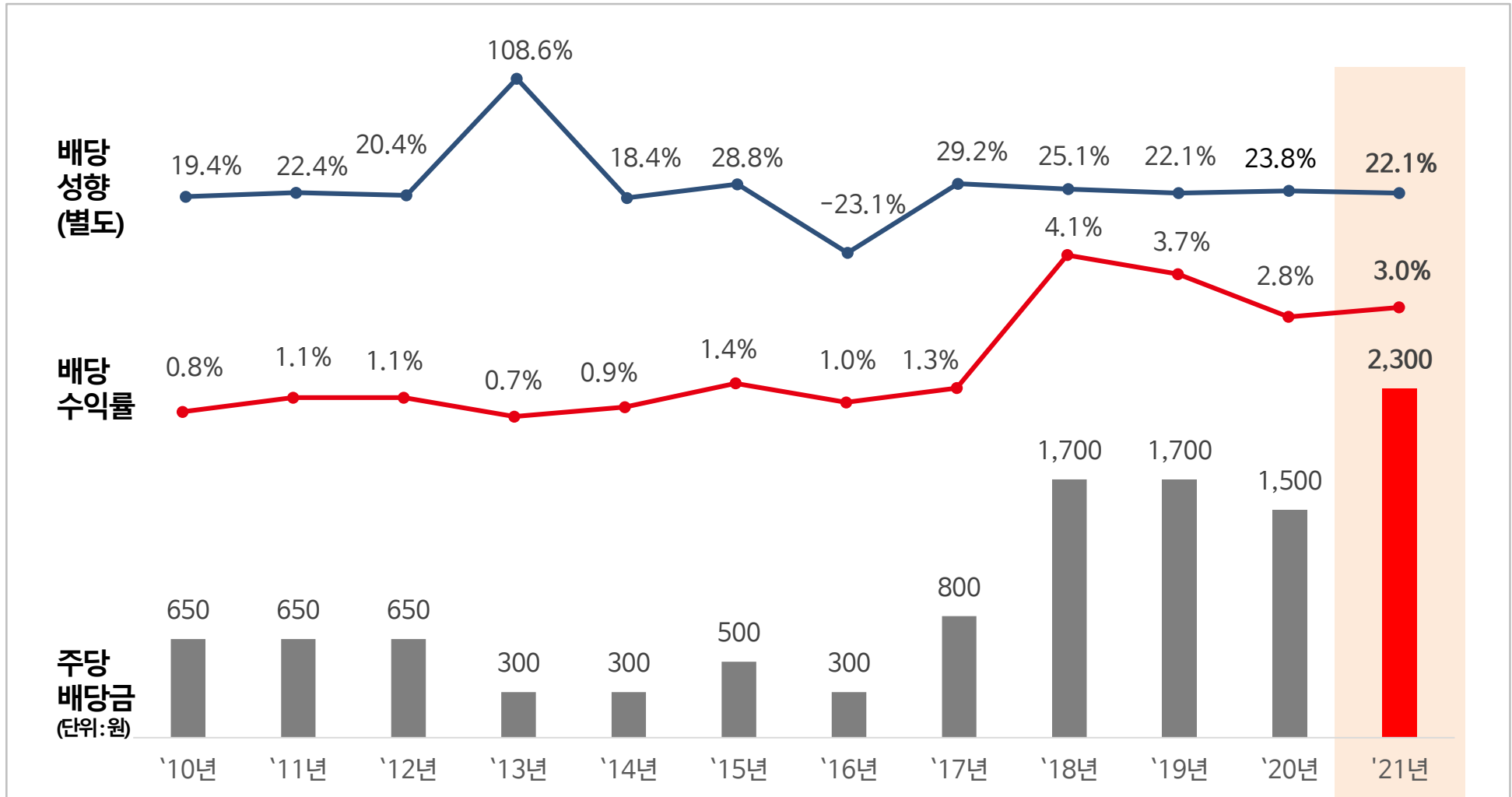
(단위: 억원)

구분	FY20					FY21				
	1Q	2Q	3Q	4Q	누계	1Q	2Q	3Q	4Q	누계
매출액	3,499	2,932	3,167	3,037	12,636	3,439	4,217	4,921	5,624	18,201
매출이익	749	577	498	516	2,341	597	794	962	1,139	3,492
영업이익	510	339	259	285	1,392	355	539	702	849	2,445
세전이익	646	864	286	799	2,595	494	1,443	2,647	2,735	7,320
순이익	431	650	241	666	1,988	405	1,140	2,050	2,136	5,731
유가 (WTI, \$/bbl)	46.17	27.85	40.93	42.66	39.40	57.84	66.07	70.56	77.19	67.92
환율 (₩/\$)	1,192.72	1,221.30	1,188.18	1,118.86	1,180.27	1,113.41	1,121.33	1,157.95	1,183.14	1,144.0

※ 상기 분기실적과 누계실적 차이는 억 원 기준 반올림에 따른 단수차이입니다.

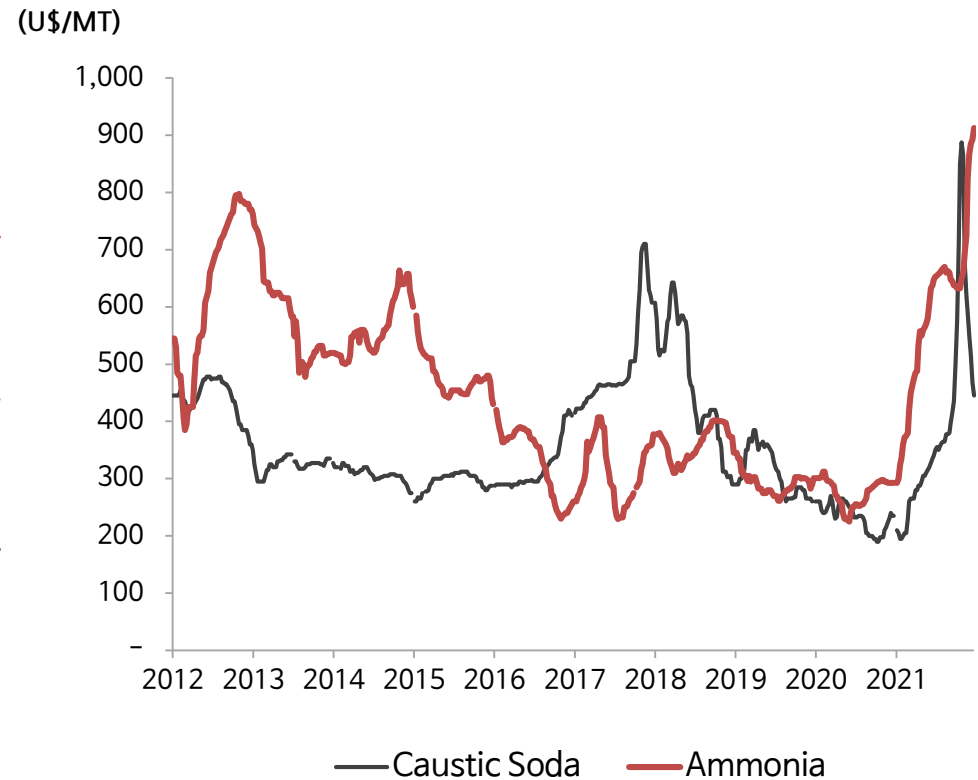
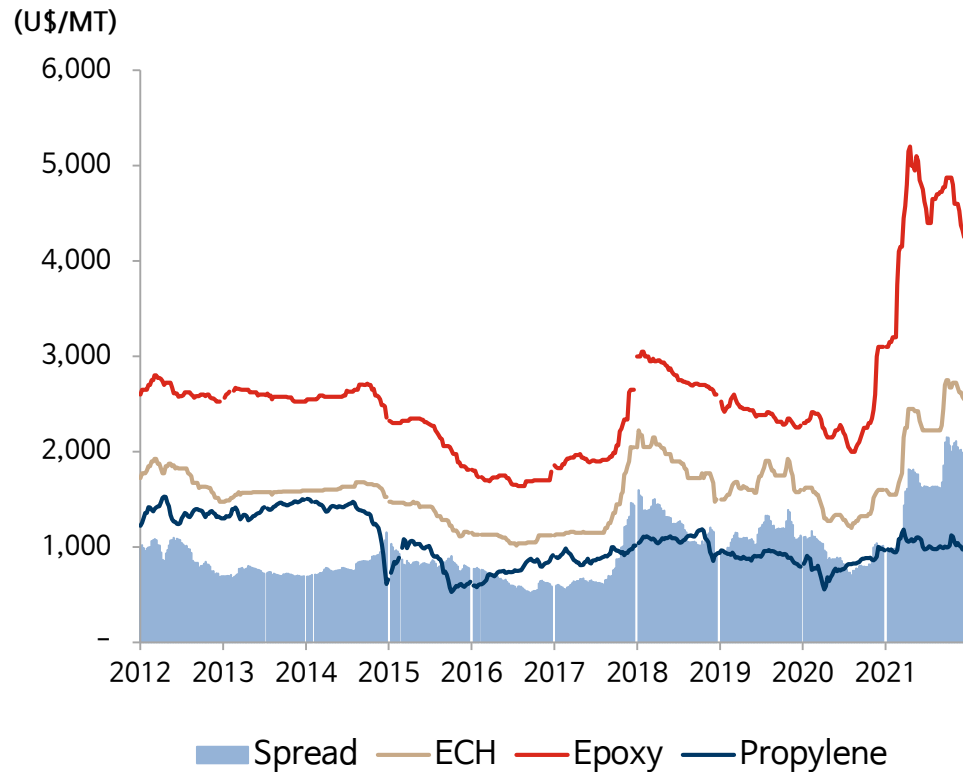
Appendix ② 롯데정밀화학 배당 정책

주주의 배당 안정성과 기업가치 성장을 위한 미래투자 및 재무안정성을 종합적으로 고려하여 배당을 결정합니다.



Appendix ③ 주요 제품 가격 동향

국제가격 추이 (ICIS 정보지 고시가격 기준, '21.12월말)



MISSION

사랑과 신뢰를 받는
제품과 서비스를 제공하여
인류의 풍요로운 삶에 기여한다

We enrich people's lives by providing
superior products and services that
our customers love and trust

